AdRem

Aquilegia zaailing met gevulde bloemen

Nummer 4

April 2022

“Succulenta"
Afdeling “De Achterhoek"

Opgericht september 1975

Verenigingsavonden:

Iedere tweede donderdagavond van de maand in **"Kruidenhof te Mallum"** In Eibergen.
Aanvang 20 00 uur.

Contributie:

Lidmaatschap € 15,00 per jaar. Te voldoen op bankrekeningnummer IBAN NL95 RABO 0189 5238 32 t.n.v. Cactusvereniging "De Achterhoek".

Naast de contributie voor de afdeling, moet er ook nog € 27,00 contributie aan de landelijke vereniging **"Succulenta"** betaald worden.

Redactie:

Henk Viscaal.

Informatie:

Voor informatie over de vereniging kunt u op de hiernaast staande adressen terecht, of op de verenigingsavonden zoals hierboven vermeld staat.

Bestuursleden:

Voorzitter:
H.W. Viscaal,
Brinklaan 31,
7261 JH Ruurlo.
0573 452005

Scretaresse:
A. Heijnen,
Kuipersweg 9,
7107 BC Winterswijk.
0543 564314

Penningmeester:
D. Hoogstraten,
Rozenkamp 8,
7151 VN Eibergen.
0545 472778

Leden:
T. Welman,
Julianastraat 17,
7161 CP Neede.
0545 295813

J. Hardiek,
M. Krusemanstraat 122,
7513 HM Enschede.
053 4301499

AdRem
Jaargang 42 no 2 Februari 2022

Wat er weer allemaal aan de hand was

Als eerste moet ik iets recht zetten. In het artikel van de vorige maand over *Mammillaria marksiana* schreeft ik dat de plant tweehuizig was. Waar ik op dat moment met mijn gedachten zat weet ik niet, maar deze plant is zelffertiel. Logisch natuurlijk wanneer je jaarlijks zaden oogst en van die zaden staan er al een redelijk aantal te wachten om verpot te worden. Het kan dan ook niet anders dan dat de bloemen door andere bloemen uit dezelfde plant bestoven zijn. Niet alleen de krans van gele bloemen geeft deze plant zijn kenmerkende uiterlijk, maar wanneer de bessen verschijnen wordt er nog een keer een extraatje aan de plant gegeven. In beide gevallen is de plant het aanzien meer dan waard.
Weinig Achterhoekers de afgelopen zaterdag tijdens het open huis bij Gert. Erg opvallend waren de ontmoetingen en gesprekken van mensen in de gangpaden tussen de tafels. Je zag dat de mensen blij waren dat ze er op uit konden en eindelijk de mogelijkheid hadden om medeliefhebbers te ontmoeten.
De indeling was iets anders dan we ons van vorige keren konden herinneren. De originele kantine midden in het bedrijf was nu de vervanger van de kantine zoals we die kenden. Ook de liefhebbersbeurs was op een andere plek te vinden en wel helemaal achter in het bedrijf.
Om moeilijkheden te voorkomen met het afrekenen van planten op de beurs aangeschaft en planten die in het bedrijf zelf gekocht waren, reed er een pendelkar van de beurs tot voorbij de kassa. Met een bonnetje kon men dan de op de beurs gekochte planten ophalen en de planten die in het bedrijf gekocht waren werden bij de kassa afgerekend.
Een schitterend vondst ter voorkoming van vergissingen en extra werk.
Ik wil de organisatie van zowel de beurs als het bedrijf een grote pluim geven voor de zeer geslaagde dag.

H.V.

Plant van de maand

Neoporteria gerocephala

Waarschijnlijk heb ik op de verkeerde plek gezocht, maar bij mijn laatste Chili-reis ben ik in de omgeving van Coquimbo op zoek naar planten geweest en heb er helaas geen enkel exemplaar kunnen vinden. Toch een reden om nog eens terug te gaan. Gaan we de naam gerocephala vertalen dan krijgen we: met het hoofd als van een grijsaard. U zult dan ogenblikkelijk zeggen: "Dat past wel bij jou". Zou ik de foto een paar dagen later gefotografeerd hebben dan zou duidelijk aan de bloem te zien zijn dat het een neoporteria is. Niets is echter minder waar, want onze vriend Hunt heeft bepaald dat de plant verder moet leven met de naam *Eriosyce senilis* subsp. *senilis*. Vergelijk ik de bloei met mijn eriosyce die vorig jaar heeft staan bloeien dan kan ik geen enkele vergelijking met dit geslacht vinden. Het is er ons beslist niet gemakkelijker gemaakt.
Door de nieuwe kas, dus de veel betere lichtopbrengst, lijkt het wel of de plant door deze rijkelijke knopvorming zijn dank uit wil spreken om mij te verblijden met een uitbundige bloei.
De plant staat in een vierkante pot van 9 cm. Als substraat gebruik ik bims. En zoals op de foto's te zien is; de plant heeft het er erg naar zijn zin.
In de natuur komt de plant in beperkte mate voor. Vooral het meenemen van volwassen exemplaren door "liefhebbers" is hiervoor een van de redenen. Jammer maar het is niet anders.

De plant wordt door zijn geografische ligging of morfologie gezien als een vorm van Eriosyce senilis. Wat opvalt is de bijna haarvormige, witte bedoorning en zoals nu in mijn geval een prachtig gezicht wanneer je de knoppen tussen die harige warboel uit ziet komen. De plant kan 5-8 cm Ø worden bij een lengte van wel 18 cm. De rode bloemen doen aan strobloemen denken.
En nu de bloemen nog afwachten en dan maar genieten.

H.V.

Fotogalerij

Homalocephalo texensis

Leuchtenbergia principis

Lobivia arachbacantha 'Daekness yellow'

Lobivia aurea

Lobivia aurea var. dobeana

Lobivia bonnieae

Astrophytum asterias

Cactées 50. 1868

Synoniemen

Astrophytum asterias var. asterias Frič
Echinocactus asterias Zucc.
Astrophytum asterias f. aurea hort.
Astrophytum asterias f. cristatum hort.
Astrophytum asterias var. magnipunctatum Frič
Astrophytum asterias var. multipunctatum Frič
Astrophytum asterias var. nudicarpa Frič
Astrophytum asterias var. nudum Y.Itô
Astrophytum asterias cv. Ruri Kabuto
Astrophytum asterias var. nudum f. aurea hort.
Astrophytum asterias var. nudum f. cristata hort.
Astrophytum asterias var. nudum f. rubra hort.
Astrophytum asterias f. proliferum hort.
Astrophytum asterias var. pubescente Y.Itô
Astrophytum asterias var. roseiflorum Frič
Astrophytum asterias var. seminuda Frič
Astrophytum asterias var. striatipetalum Y.Okomura & Y.Itô

Cultivars (73):
Van deze plant zijn enorm veel cultivars gemaakt.
Voor een idee; bezoek llifle op het internet.

Texas en Mexuco

Astrophytum capricorne

Dict. Hort. [Bois] 1: 467. 1896

Synoniemen

Echinocactus capricornis A.Dietr.
Maierocactus capricornus E.C.Rost
Astrophytum capricorne var. mayor Frič
Astrophytum capricorne f. nudum
Astrophytum capricorne var. orientale Frič
Astrophytum capricorne subs. senile (Frič) Doweld
Astrophytum senile Frič
Echinocactus capricornus var. senilis

Voor de variaties van deze plant ook weer op llifle kijken.

Noordelijk Mexico (Coahuila)
Chihuahua-woestijn

Astrophytum caput-medusae

Cactaceae Syst. Init. 15: 6 (2003).

Synoniemen

Digitostigma caput-medusae Velazco & Nevárez
Astrophytum caput-medusae f. nudum hort.
Digitostigma caput-medusae f. nuda hort.

Mexico, Nuevo León

Astrophytum coahuilense

Kakteen-Freunde i. 59.(1932).

Synoniemen

Astrophytum coahuilense (H.Moeller) K.Kayser
Astrophytum myriostigma subs. coahuilense Kanfer
Astrophytum myriostigma var. coahuilense (Kanfer) Borg
Astrophytum myriostigma var. coahuilense-pubesente Y.Itô
Echinocactus myriostigma subs. coahuilensis (Kanfer) H.Moeller
Astrophytum coahuilense f. cristatum hort.
Astrophytum coahuilense f. tricostatum hort.

Astrophytum coahuilense cv. Sankaku Hakuranpo-gyoku

Coahuila and Durante

Astrophytum myriostigma

Cact. Gen. Sp. Nov. 4 (-6). 1839 [Feb 1839]

Synoniemen

Astrophytum myriostigma Lem.
Astrophytum prismaticum Lem.
Cereus callicoche Galeotti ex Scheidw.
Echinocactus myriostigma (Lem.) Salm-Dyck

Voor variaties en cultivars op LLifle kijken.

Nuevo León, San Luis Potosí en Tamaulipas

H.V.

Verlotingsplant van de maand

Fenestraria rhopalophylla

Met de verloting was ik laatst de eerste gelukkige, die deze plant mee mocht nemen. Op de voorwaarde dat ik er een stukje over zou schrijven, bij deze.
Fenestraria is een monotypisch geslacht uit de aizoaceae- familie, oftewel de ijskruidfamilie, waartoe ook sedum, aeonium en de mesembryantaceae behoren. Dit is een tweezaadlobbige plantengroep met maar liefst 135 families en zo'n 1800 soorten. *Haworthia, Aloe* en *Gasteria* zijn bijvoorbeeld eenzaadlobbig en behoren tot de aspergefamilie. Eenzaadlobbigen zijn planten als grassen en bamboe's, tweezaadlobbigen zo'n beetje de rest van de bloeiende bedektzadige planten. Het voornaamste verschil zit hem in het aantal kiemblaadjes, een of twee.
Monotypisch betekent dat deze familie maar 1 soort heeft. Vroeger werden er meer soorten toe gerekend, maar tegenwoordig word *Fenestraria aurantiaca rhopalophylla* als een ondersoort van de soort gezien.
De planten komen in het kustgebied van zuidelijk Afrika voor, van Namaqualand in de noordelijke kaap tot aan Luderitz in Namibie. Het gebied waar ze voorkomen bestaat uit kalkhoudend gesteente of zand en is zeer droog met alleen in de winter minder dan 100 mm neerslag.
Fenestraria is latijn voor venster en slaat op de bladeren met een venster aan het uiteinde. In de natuur steken vaak alleen de uiteinden van de bladeren boven de grond uit. Planten met dit soort bladeren hebben de bladgroencellen voornamelijk in het blad onder de vensters zitten. Veel planten uit de lithops- familie oftewel levende steentjes, maar ook veel haworthia's hebben deze vorm van bladeren. Deze vorm van bladeren is apart van elkaar in aparte families, oftewel convergent onstaan. Verschillende plantengroepen komen dus onafhankelijk van elkaar met dezelfde oplossing voor een probleem, in dit geval felle zonnestralen. De vensters laten het licht door naar de cellen met bladgroen, waar de fotosynthese plaatsvind. Dit geeft dus al aan dat deze planten alle licht kunnen gebruiken dat we ze kunnen geven.
Persoonlijk ben ik gek op haworthia's met vensterbladeren zoals de truncata, comptoniana, enzovoort, deze soort past dus mooi bij mijn haworthia-collectie.
De bloemen zijn typische middagbloemen met smalle bloembladeren, meestal geel en soms wit.
Ze bloeien in de mid winter tot in het vroege voorjaar. De wortels

zijn verdikt.
Deze soort lijkt veel op *Frithia pulchra*, maar deze heeft roze bloemen.
De planten groeien redelijk makkelijk op een zanderige, mineraalrijke grond met een goede drainage. Wees voorzichtig met bemesten en water geven, teveel water geven kan resulteren in het openbarsten van de bladeren en het onstaan van lelijk littekenweefsel. Geef sporadisch water in het groeiseizoen, dus in de winter en geef nauwelijks of geen water in de zomer als de planten in rust zijn. In de zomer staan ze ook het liefst redelijk koel en beschaduwd. Laat de grond in ieder geval goed opdrogen tussen watergeefbeurten in. Ze schijnen winterhard tot -4 te zijn, maar ik denk dat ik ze in de herfst toch naar binnen haal, omdat ik in de winter in de kas te weinig licht heb.
Vermeerderen kan via zaad, scheuren of stekjes. Zorg dan wel dat iedere bladstek een stukje wortel heeft.
De plant die ik kreeg was een grote groep op potgrond, deze heb ik dus meteen gedeeld in 5 plantjes en heb ze op mijn normale cactusgrond in krappe potjes gezet. Als ze goed aanslaan kan ik er dus binnenkort andere mensen blij mee maken!
De informatie heb ik van Llifle, op internet.

Theo Rengelink



Fenestraria rhopalophulla

Foto: Manuel Ramos

Puzzel

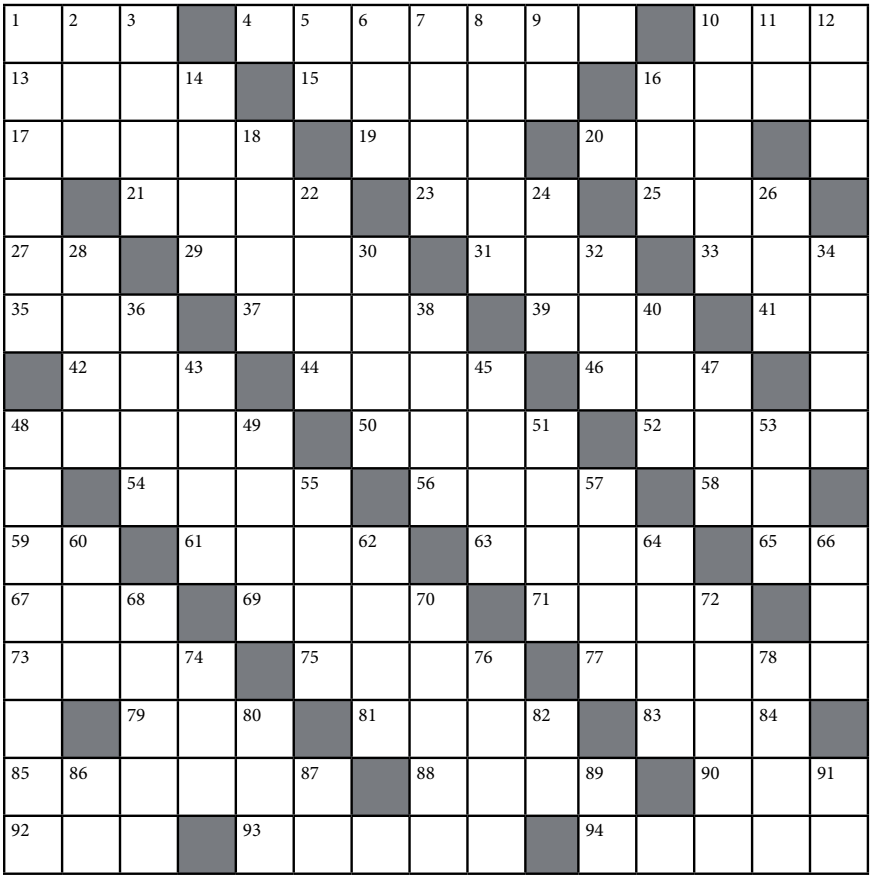

Horizontaal

1 hoogste punt, 4 apparaat, 10 muurholte, 13 plaats, 15 kleur, 16 deel van een bijenkast, 17 Arabische vorst, 19 op het nippertje, 20 gewicht, 21 slim, 23 durf, 25 namaak, 27 voegwoord, 29 inwendig orgaan, 31 stuk stof, 33 onbewerkt, 35 gymnastiektoestel, 37 klap, 39 vat, 41 muzieknoot, 42 bar, 44 meisjesnaam, 46 kookgerei, 48 vrucht, 50 beknopt, 52 kleur, 54 vlug, 56 vervelend, 58 boksterm, 59 en dergelijke, 61 vogel, 63 stuk grond, 65 vogel, 67 gebogen been, 69 entstof, 71 onbegroeid, 73 mythologisch figuur, 75 plaat, 77 lek-

Verticaal

1 blaasinstrument, 2 familielid, 3 jong, 5 herkauwer, 6 lidwoord, 7 ontspanning, 8 naam, 9 en andere, 10 dichterbij, 11 dierengeluid, 12 bevel, 14 Europeaan, 16 sportterm, 18 tocht, 22 huid, 24 modegek, 26 diepte, 28 omlaag, 30 getroffen, 32 speelgoed, 34 ruw, 36 striem, 38 hoeveelheid, 40 dwaas, 43 watervogel, 45 meer in Rusland, 47 top, 48 Nederlands geleerde, 49, wezen, 51 opdracht, 53 eveneens, 55 gezang, 57 inrichtings assistente, 60 aanwijzend voornaamwoord, 62 steek, 64 ritmische beweging, 66 drinkgerei, 68

kernij, 79 rivier in Frankrijk, 81 deel van een schip, 83 vreemde munt, 85 afromen, 88 uniek, 90 Belgische omroep,92 gelofte, 93 soort graan, 94 jongensnaam

etenswaar, 70 opvangplaats, 72 lichtelijk scheel, 74 artikel, 76 muntstuk, 78 uniek, 80 vrucht, 82 Chinees gewicht, 86 Frans lidwoord, 87 niet parkeren, 89 persoonlijk voornaamwoord, 91 muzieknoot

Onder de inzenders van de goede oplossing van de puzzel wordt een plantje verloot.

Wortel dodemansvingers

Twee hobby's gemakkelijk te combineren

Ook deze maand weer drie inheemse planten, er zijn er nog zo veel.

Als eerste de kalkraket (*Calepine irregularis*) uit de kruisbloemfamilie (*Cruciferae*). Deze 1 jarige soms twee jarige plant staat op de Rode lijst als zeer zeldzaam maar stabiel. Dit plantje wordt tussen de 30 en 80 cm hoog. De witte bloempjes verschijnen van april tot in juli. Het komt voor op droge, voedselarme kalkrijke grond zoals open plekken en omgewerktegrond. De Nederlandse naam raket komt van het Franse roquette, wat weer afgeleid is van het Latijnse eruca (de naam van een koolplant). Calepina betekent plant van Chalep of Aleppo. Irregularis betekent onregelmatig.

De tweede plant is de dodemansvingers (*Oenanthe crocata*) uit de familie van de schermbloemigen (*Umbelliferae*) Een vaste plant die ook op de rode lijst staat als zeer zeldzaam maar stabiel. In Nederland is hij nog te vinden op Voorne en in de nabijheid van Zandvoort. De plant wordt tussen de 50 en 150 cm hoog en heeft zijn witte bloemen in juni en juli. De wortelknollen zijn met een kleinstukje verbonden met de plant. Deze knollen zijn zeer giftig. Daaraan heeft de plant zijn Nederlandse naam te danken. De plant komt voor langs de kust op natte, matig voedselrijke grond.
Oenanthe komt van het Griekse oine (wijnstok) en anthe (bloem) omdat de geur van de bloemen op druiven lijkt. Crocata komt van het Latijnse woord voor Saffraankleurig (Croceus).

De laatste plant is de gifsla () uit de familie van de samengesteldbloemigen (*Compositae*). Een 1-jarige soms twee-jarige plant die tussen de 50 en 150 cm hoog wordt. De gele bloemen verschijnen in juli en

Lactuca virosa

augustus. Gifsla werd vroeger als medicijn gebruikt vanwege zijn rustgevende en vochtafdrijvende werking. Vooral bij de Romeinen werd deze plant gebruikt en vermoedelijk hebben ze daarom de plant verspreid door Europa. Rond 1850 werd de plant nog verbouwd langs de Moezel maar later werd het vervangen door opium. Bij een te hoge dosis was de plant zeer giftig. Gifsla is resistent tegen valse meeldauw en is daarom ingekruist bij kropsla, omdat deze zeer gevoelig was voor deze kwaal. Lactuca komt van lac (melk) en duco (voeren) naar de melksap die de plant bevat. Virosa betekent giftig.

Dat was het dan weer tot de volgende maand blijf gezond en doe geen dingen die ik ook niet zou doen.

Jur

Calepine irregularis

Lactuca virosa

Aquilegia chrysantha 1

Aquilegia chrysantha 2

Aquilegia Deel 2

In Nederland komt de wilde *Aquilegia vulgaris* nog alleen voor op kalkhoudende grond in de bossen van Zuid-Limburg. De geslachtsnaam komt van het Latijnse woord aquila dat 'adelaar' betekent. De plant heeft haar naam te danken aan de gespoorde kroonbladeren. Deze doen denken aan de klauwen van adelaar.
In Engeland heet deze plant Columbine, latijn voor duif. Omdat de kroonbladen doen denken aan een groepje duiven wordt de plant in Engeland Columbine genoemd. Duif betekent in het latijn columbae.
Aquilegia vulgaris is een kortlevende vaste plant met een wortelstok. Ze heeft driedelig samengesteld blad en wordt tussen de 40 en 80 cm hoog. Bovenaan de vertakkende steel zitten groepjes naar beneden gerichte trossen knikkende en hangende bloemen. Bij de planten in mijn tuin varieert de kleur. De meeste akeleien zijn roze, een enkeling donkerpaars of wit. De vijf bloemdekbladen staan naar buiten gericht en hebben vaak een andere kleur dan de kroonbladen. De vijf trechtervormige kroonbladen hebben aan de voet een lang binnenwaarts gekromd spoor. De bestuiving van de bloemen geschiedt door de tuinhommel. Deze hommel heeft een lange tong om de nectar uit de sporen te halen. De aardhommel die een korte tong heeft kan alleen bij de nectar komen door een gaatje in het spoor te maken, zo omzeilt het beestje de meeldraden en stampers.
Aguilegia vulgaris 'Nora Barlow' is een spoorloze, gevulde akelei, met driekleurige bloemen in de tinten groen, wit en roze. Ze bloeit in mei-juni en wordt 40-60 cm hoog. Bij uitzaai komt

Aquilegia 3

zij soortecht weer op. *Aquilegia vulgaris* 'Black Barlow' heeft donkerpurper spoorloze gevulde bloemen. Deze akelei verdween na een jaar gebloeid te hebben. Akeleien kruisen onderling gemakkelijk en zaaien zich spontaan uit met het gevolg dat ze niet altijd in dezelfde vorm terug komen.
De Alpine akeleien in de rotstuin staan op een zonnige of half beschaduwde plaats. Ze verlangen een vochtige en een goed doorlatende bodem. In de winter krijgen ze bescherming tegen te veel nattigheid.
Na de bloei in mei-juni worden de Akeleien minder mooi. Om een 'open gat' na de bloei te voorkomen plant ik ze niet in groepen. Ze mogen spontaan opkomen achter in de border of tussen planten die hoger zijn en later bloeien dan de akelei. Als ik geen zaden wil worden de planten tot net boven de grond afgeknipt. Hierna wordt nieuw blad gevormd, maar er volgt geen bloei meer.

Trudy

Aquilegia mooi met de donkere meeldraden

Aquilegia_zaailing

Met een boekje in een hoekje

Nu jullie er toch aan gewend zijn meteen nog maar een Kaktusy-special, te weten :
Kaktusy-special 1 2009 Bolivien, ein kaleidoskop für kakteenfreunde in Wort und Bild.
Dit boekje begint toch meer op een boek te lijken met 67 pagina's. Hij is geschreven door Rudolf Slaba, geen onbekende voor wie zich met dit soort cactussen bezig houd. Ook weer aangeschaft bij Keith uit Engeland, voor de Brexit, voor 15 Euro ex verzendkosten. Ik heb uiteraard voor de Duitstalige uitgave gekozen, mijn Tsjechisch reikt niet verder dan pivo (bier).



Het boek is mooi opgedeeld in overzichtelijke hoofdstukken, niet alleen de cactussen worden besproken, maar ook de mensen, de geologie en andere planten en dieren. Het boek is, zoals we zo langzamerhand gewend zijn van de Kaktusy, doorspekt met haarscherpe omgevingsfoto's, foto's van planten in habitat en de bijbehorende informatie. Dat er ook kort op de geologie ingegaan wordt, vind ik niet alleen leuk omdat ik dat toevallig interessant vind, het is ook nuttig om te weten waar onze stekelige vrienden wonen, zich thuis voelen en wortelen met het oog op dingen als substraat en verzorging.

Eerst word er ingegaan op de meest voorkomende cactussen, zoals Tricho's, Rebutia's en dat werk. Dan een kort hoofdstuk dunne kaarsen, om het cactusgedeelte af te sluiten met endemische Boliviaanse soorten. Dit is leuk om te lezen als je erover denkt een Boliviaanse collectie op te zetten (zoals ik), maar zeker ook voor andere plantenliefhebbers.

Ik heb het boek al een paar jaar, dus ik dacht dat ik hem al wel uit had, maar ik kom tijdens het lezen van dit verslagje de literatuurlijst tegen achter in het boek en ik geloof dat ik nog wel het een en ander uit te zoeken heb (Henk, help!).

Nu ben ik toevallig een beetje verliefd geworden op Bolivia, maar ook voor de gemiddelde cactusliefhebber is dit zeker een zeer interessant boek.

Theo

Onder ons gezegd

Verslag van de bijeenkomst op donderdag 12 maart 2022.
Trudy Welman houdt vanavond een lezing over Zuid-Afrika. Ze is hier geweest net voor de coronatijd. We beginnen in Johannesburg en gaan van daaruit door 3 provincies. Ook komt het Krugerpark aan bod met mooie en minder mooie dieren. We krijgen een goede indruk van het land. Dit was het eerste deel van de lezing, het tweede volgt in mei.
Over een fenestaria, een plant uit de verloting gaat Theo iets schrijven.
Het reisje wordt vastgesteld op zaterdag 4 juni. We gaan dan naar een grote cactuskweker in Ospel, bij Venlo, en van daaruit naar de kuipplantenkwekerij "Flores in Terra", dicht bij Horst, die die dag een open dag heeft. Normaal is deze kwekerij alleen toegankelijk voor bedrijven.
Diddy en ik zijn bij de Rabobank geweest en hebben een nieuwe rekening geopend op ons beider naam. Het oude rekeningnummer vervalt dan. Diddy en ik hebben allebei een pasje. Het nummer wordt in AdRem vermeld.
Met ingang van mei gaan we terug naar de Kruidenhof, het gebouw is dan klaar en volgens Diddy wordt het heel mooi. De locatie is daar prachtig en ook financieel valt het mee.

Annie

Aquilegia in de rotstuin

Agenda

Uitnodiging voor de bijeenkomst op donderdag12 mei 2022 in de kruidentuin te Mallem in Eibergen.
Aanvang 8 uur.
Agenda:

1. Opening. Mededelingen. Ingekomen stukken.
2. Lezing Trudy over Zuid-Afrika, tweede deel
3. Pauze en verloting.
4. Vervolg lezing.
5. Rondvraag
6. Sluiting

.

Agenda 14 april 2022:

1. Opening. Mededelingen. Ingekomen stukken.
2. Lezing Geert Borgonje over Succulenten in Botanische tuinen.
3. Pauze en verloting
4. Vervolg lezing
5. Rondvraag
6. Sluiting

Met vriendelijke groeten en tot ziens,

Het bestuur.

Jaarprogramma 2021

13	Januari	Vervalt!
10	Februari	Jaarvergadering en planten ruilen.
10	Maart	Reisje Henk Viscaal
14	April	Geert Bougonje.
Mei	Lenteweekend?	
12	Mei	Trudy Engelandreis.
Eind Mei		Reisje?
9	Juni	Tuinbezoek bij Henk Viscaal in Ruurlo.
14	Juli	Praatavond op het terras van de kruidentuin Neem een plantje mee.
	Augustus	Vakantie.
8	September	Theo Rengelink.
13	Oktober	Gert Ubink over Tenerife.
10	November	Jur/Piet.
8	December	Praat / Spel ? Fotoavond?

Sinds 1919

succulenta vereniging
van cactus- en vetplantenliefhebbers

OPEN DAG

ZATERDAG 2 APRIL 2022

Mijnsherenweg 20
1433 AS Kudelstaart

Tel. 0297 326880
Fax. 0297 343089

UBINK
CACTUS & SUCCULENT

Inhoud

Plant van de maand	50
Fotogalerij	51
Geslachten	52
Verlotingsplant van de maand	54
Puzzel	56
Twee hobby's gemakkelijk te combineren	58
Steengoed	60
Met een boekje in een hoekje	62
Onder ons gezegd	63
Agenda	64