AdRem

Nummer 6

juni 2019

ìSucculenta"
Afdeling ìDe Achterhoek"

Opgericht september 1975

Verenigingsavonden:

Iedere tweede donderdagavond van de maand in **"Kruidenhof te Mallum"** In Eibergen.
Aanvang 20 00 uur.

Contributie:

Lidmaatschap € 15,00 per jaar. Te voldoen op bankrekeningnummer IBAN NL09RABO0356715841 t.n.v. Cactusvereniging "De Achterhoek".

Naast de contributie voor de afdeling, moet er ook nog € 27,00 contributie aan de landelijke vereniging **"Succulenta"** betaald worden.

Redactie:

Henk Viscaal.

Informatie:

Voor informatie over de vereniging kunt u op de hiernaast staande adressen terecht, of op de verenigingsavonden zoals hierboven vermeld staat.

Bestuursleden:

Voorzitter:
H.W. Viscaal,
Brinklaan 31,
7261 JH Ruurlo.
0573 452005

Scretaresse:
A. Heijnen,
Kuipersweg 9,
7107 BC Winterswijk.
0543 564314

Penningmeester:
D. Hoogstraten,
Rozenkamp 8,
7151 VN Eibergen.
0545 472778

Leden:
T. Welman,
Julianastraat 17,
7161 CP Neede.
0545 295813

J. Hardiek,
M. Krusemanstraat 122,
7513 HM Enschede.
053 4301499

AdRem

Jaargang 39 no 6 juni 2019

Wat er weer allemaal aan de hand was

Wanneer u dit leest is de open dag bij Gert al weer voorbij. Het is altijd weer een happening. Zowel succulentenliefhebbers als geïnteresseerden maken er een geweldige dag van. Het is ook iedere keer weer een belevenis om mensen met hun aanwinst te zien rondlopen en ook het uitzoeken van de planten, al dan niet met advies medeliefhebbers, mag er wezen. Zelf hoop ik, ondanks mijn ruimtegebrek in de kas, toch wel weer wat leuks te vinden. Ik hoop ook heel veel leden van onze afdeling te mogen begroeten bij het open huis.
Onlangs nog een aantal bessen van een mammillaria met de blender schoon bewerkt en daarna door een zeefje schoon gemaakt. Het geheel lag op een stukje keukenrol te drogen op het aanrecht. Ineens was het papier verdwenen en bleek in de prullenbak te liggen. Hoe dat kwam? We hadden de dag tevoren spagetti gegeten en de kleur van de drogende zaden was identiek aan de saus die over de spaghetti ging. Gelukkig plakken drogende zaden en kon ik nog een gedeelte redden. Achteraf gedacht maar goed ook want er waren wel erg veel zaden en..... waar moet ik al die zaailingen toch allemaal laten. Wat een luxeprobleem.
In de kas wordt er momenteel een feestprogramma afgedraaid. De ene plant is nog niet uitgebloeid of de volgende begint al weer. Er zijn er zelfs die al voor de tweede keer in bloei staan. De gymnocalyciums gaan maar door met bloeien en ook de astrophytums weten van geen ophouden. Maar de kroon spande wel een lobivia. Deze plant stond op een gegeven moment met 19 grote gele bloemen te pronken dat het een lieve lust was. Jammer is wel dat je maar een a twee dagen van de bloempracht kunt genieten en dan is het feest al weer afgelopen en hangen de uitgebloeide bloemen slap langs het plantenlichaam. Wel waren er weer nieuwe knoppen te zien maar of die bloei net zo uitbundig zal zijn als nu moet natuurlijk nog blijken. Ik houd goede hoop.

H.V.

Plant van de maand

Lobivia aurea

Wat te denken van een plant die in een keer met 19 bloemen staat te pronken. Je wilt dan de naam van de plant weten, want is het nu een lobivia of een echinopsis. Op het internet is een zeer goede site; Llifle. Eerst maar bij het geslacht *Lobivia* gekeken en dat was meteen bingo. De gele kleur en de grote bloemen maken het natuurlijk niet al te moeilijk om te zoeken. Het resultaat was dan ook Lobivia aurea. Het is wonderbaarlijk dat je, wanneer je de bloeiende plant van boven bekijkt, er totaal geen plantenlichaam te ontdekken valt. Terwijl mijn plant toch een doorsnede heeft van een 8 cm en een lengte van 15 cm.

Ook deze plant ging vroeger door het leven met de naam Echinopsis aurea. Trouwens wanneer we de bovengenoemde site bezoeken en dan naar de lijst met synoniemen door kijkt dan zou je bijna medelijden met de plant krijgen door de hoeveelheid namen die hij in de loop der tijden heeft gekregen. Misschien komt er ooit nog eens een duidelijke verklaring waarom die plantennamen steeds weer op de schop moeten. Toch moeten we niet vreemd opkijken wanneer het DNA-onderzoek nog wel eens verrassende resultaten op zal kunnen leveren.

Bekijk je de literatuur dan ontdek je dat het plantenlichaam vele vormen van bedoorning kan hebben. In de loop der tijden kunnen er uitlopers of zelfs zijarmen ontstaan. Mijn exemplaar heeft trouwens een zijarm die ook vrolijk stond mee te bloeien. Als vindplaats wordt het noorden van Argentinie genoemd. We tellen een 14 tot 15 ribben. De 6 - 10 randdoorns zijn ± 1 cm lang. Er zijn 4 middendoorns die tot 6 cm lang kunnen worden. De gele bloemen zijn tot 10 cm lang. Voordat de bloemen open gaan bieden de behaarde knoppen al een feestelijk schouwspel. Het is alleen jammer dat de bloei een tweetal dagen duurt en dat dan dit feest al weer afgelopen is. Het is wel een belevenis die niemand je meer af neemt.

H.V.

Fotogalerij

Echinopsis spec.

Notocactus herteri

Parodia penincillata

Mammillaria marksiana

Lobivia spec.

Thelocactus bicolor

Een dagje Mexico

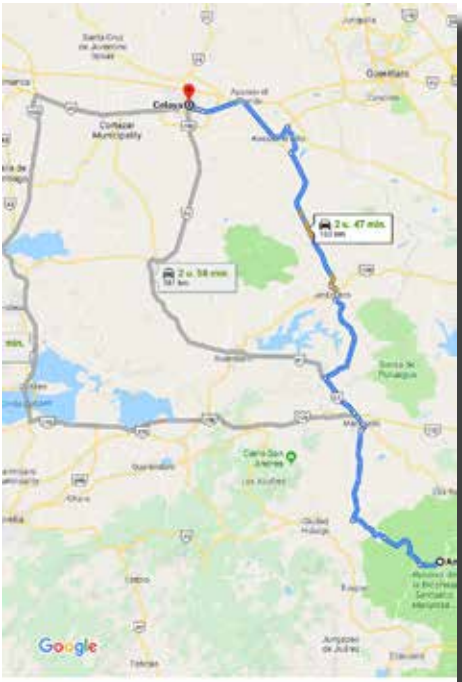

Dit keer schrijf ik over de belevenissen van 2 dagen; n.l. 25 en 26 januari.
25 januari staat in het teken van een bezoek van een 2e Sanctuario genaamd El Rosario. Dit ligt aan de andere kant van Anguangeo. Waren we de vorige avond iets verder doorgelopen bij onze wandeling door het dorp dan hadden we vanzelf het bord gezien dat de richting naar het vlindergebeuren aangaf.
De kaart, de Tomtom en Google Maps gaven geen duidelijk inzicht en alle drie wilden ze ons weer naar de tuin van de vorige dag sturen.
Op een hoek troffen we een groepje jongelui met folders die je naar de tuin wilden "lokken". Helaas waren we geen van beide de Spaanse taal machtig dus werden we niet veel wijzer. Een van de jongens van het groepje sprak een paar woorden Engels en uiteindelijk hebben we hem maar meegenomen in de auto om de weg te wijzen. In een mum van tijd waren we bij het bord dat de richting naar de tuin aangaf. De weg er naar toe was abominabel en je kon net iets harder dan stapvoets rijden om geen brokken te maken. Uiteindelijk versperde een touw ons de weg en we bleken hier een kaartje te moeten kopen om de auto bij de tuin te mogen neer zetten.
De gids ging toen zijn eigen weg. Het geheel hier zag er flink wat professioneler dus toeristischer dan de vorige dag uit. Aan de kassa betaalden we en kregen een gids toegewezen. Joke huurde meteen een paard en ik besloot om te gaan lopen. In tegenstelling tot gisteren waren de paden hier wel goed begaanbaar en liepen er talloze trappen naar boven. Na de vierde trap vroeg ik de gids of ze

mijn fototas bij de ingang wilde brengen, want dit gewicht was net iets te veel om de trappen naar boven, en dat waren er nogal wat, te nemen. Het aantal plaatsen waar vlinders te zien waren op takken van bomen was veel uitgebreider dan de vorige dag. Ook vliegende vlinders kwamen hier in veel grotere getale voor. Aangezien het nog redelijk koud was, raapte de gids regelmatig vlinders op die ze dan met haar adem warm blies en even later vlogen de vlinders dan weg.
Een prachtig gezicht was dat. Bijna bij de top kwam ik Joke tegen. Zij genoot met volle teugen van al dat moois dat hier te bewonderen was. Weer beneden aangekomen hebben we de gids een verfrissing aangeboden bij een van de restaurantjes die zich op het terrein bevonden. Bij de parkeerplaats kwamen we de gids weer tegen. Hij wilde weer een keer een fooi omdat hij ons de weg gewezen had. Toen hij eindelijk door had dat dit niet ging gebeuren, droop hij af. Zeer tevreden hebben we die avond nog een aantal malen de opnames van de afgelopen dag bekeken.
De volgende ochtend verlieten we het hotel om naar Celaya te vertrekken. Voor wat de vogels betrof was het een uitgelezen dag en je noemde de kleur maar en er was wel een vogel die daar aan voldeed. Joke was dus bijzonder in haar nopjes. Wat de cactussen betrof kwam ik er wat bekaaider af. De enige cactussen die we die dag hebben mogen zien waren nog aangeplant ook en derhalve weinig interessant voor een cactusliefhebbern. Dit is echter het risico wanneer je bepaalde afstanden moet overbruggen en dan tevens niet al te grote afstanden wilt rijden. Om ons hotel te vinden hebben we wel erg moeten zoeken. Zowel

naar het hotel als naar iemand die Engels sprak en die nog een beetje de weg wist, want met de Tomtom gingen we helemaal de mist in. Celaya was namelijk een grotere stad dan we gedacht hadden. Wat wel erg gunstig was, was dat ik eindelijk kon pinnen en dus mijn schuld afbetalen en tevens in de pot lappen voor de komende dagen. Iets voorbij het hotel hebben we een heerlijke pizza gegeten en terug in het hotel hebben we de dag nog eens de revue laten passeren en de foto's op schijf opgeslagen en de administratie van die dag bijgehouden.

H.V.

Puzzel

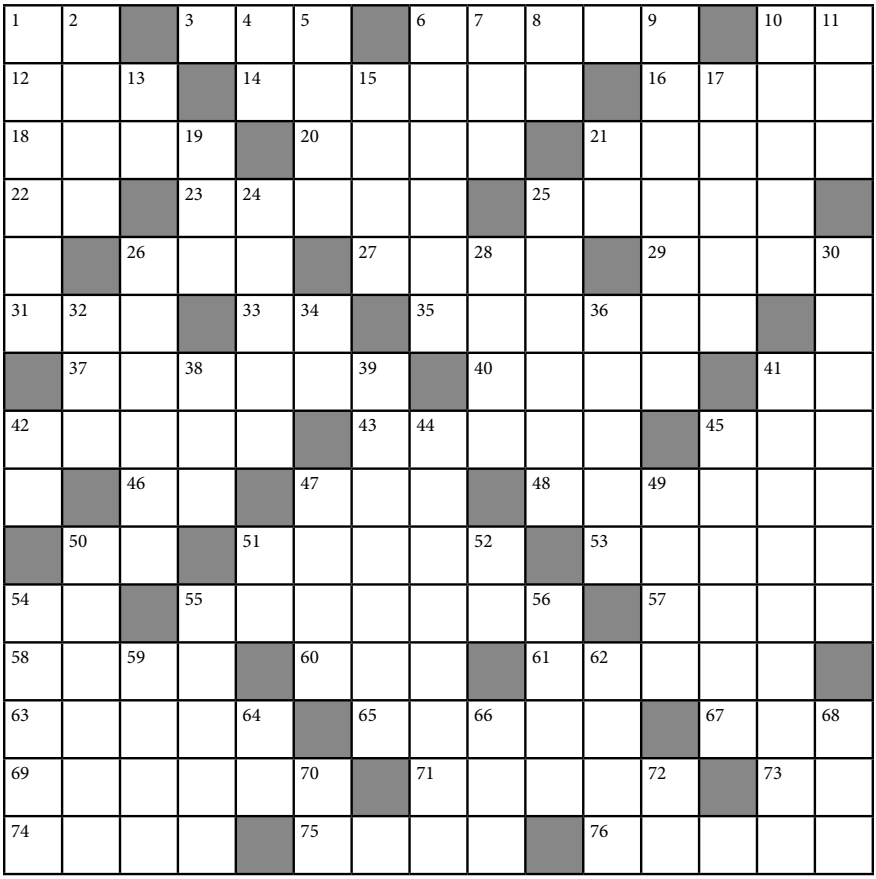

Horizontaal

1 gewicht, 3 pluk gras, 6 deel van de dag, 10 de oudere, 12 woonboot, 14 gemeen mens, 16 cement producent, 18 hemellichaam, 20 bijwoord, 21 kruisboog, 23 deel van de dag, 23 voorzetsel, 25 gaten maken, 26 spoedig, 27 inwendig orgaan, 29 hetzelfde, 31 dwaas, 33 persoonlijk voornaamwoord, 35 trots, 37 zuidvruchten, 40 een weinig, 41 en andere, 42 gokken, 43 jongensnaam, 45 van de, 46 voegwoord, 47 wagenaanduiding, 48 vanaf, 50 voorzetsel, 51 maand, 53 gebogen been, 54 lidwoord, 55 schrijfgerei, 57 dapper, 58 plaats

Verticaal

1 stomen, 2 gewicht, 4 aardrijkskundige aanduiding, 5 metaal, 6 vol aders, 7 op grote afstand, 8 ondernemingsraad, 9 plaats in Friesland, 10 ruzie, 11 ondiepte in zee, 13 vogel, 15 moment, 17 niemendal, 19 gevangenis, 21 onderofficier, 24 plaats in België, 25 familie, 26 tillen, 28 meer in Amerika, 30 jongensnaam, 32 gravin van Holland, 34 lengtemaat, 36 viseter, 38 naaldboom, 39 laagafzetting, 41 egards, 42 persoonlijk voornaamwoord, 44 godin van de verzoening, 45 filmregisseur, 47 maat, 49 dochter van Zeus, 50 elke,

in Jemen, 60 bekende strandjutter, 61 vertegenwoordiger, 63 in gebruik geven, 65 arend, 67 insect, 69 bijwoord, 71 gesneden steen, 73 onderofficier, 74 ontkenning, 75 communicatiemiddel, 76 plaats in Groningen

51 met name, 52 tegenover, 54 zakken, 55 in elkaar, 56 treuzel, 59 griezelige, 62 kleur, 64 de onbekende, 66 bitter vocht, 68 rijdier, 70 heilige, 72 water in Friesland.

Onder de inzenders van de goede oplossing van de puzzel wordt een plantje verloot.

Grote gele kamille

Twee hobby's gemakkelijk te combineren

Er zijn nog genoeg mooie planten te behandelen van onze inheemse flora, ook deze maand weer drie.

Als eerste een klein plantje; het linnaeusklokje (*Linnaea borealis*) uit de kamperfoelifamilie (*Caprifoliaceae*). Een in Nederland zeer zeldzaam plantje dat op de rode lijst staat. In Nederland komt hij nog voor in Drenthe en op 2 van de Waddeneilanden op zure voedselarme zanderige plaatsen. De bloemstengels van het plantje worden maar 10 cm hoog en de roze bloempjes verschijnen in mei en juni. In feite is het een dwergheestertje dat wintergroen is. Het plantje kan hele matten vormen. De naam Linnaea komt van de Zweedse botanicus Carl Linne (in het Latijn Linnaeus) en borealis betekent noordelijk wat is afgeleid van het Latijnse boreas wat Noordelijke wind betekend. De botanicus wordt vaak met dit plantje afgebeeld.

Het tweede plantje is het lathyruswikke (*Vicia lathyroides*) uit de familie van de vlinderbloemigen (*Leguminosae*) . Een 1-of 2 jarige plantje dat ook op de rode lijst staat. Het plantje heeft liggende soms opstijgende ranken en wordt tot 25 cm hoog. De bloemen verschijnen van april tot in juni met in het begin roodachtige en later paarsblauwe bloemen soms weer in augustus. De plant komt voor op zonnige, open droge , voedselarme, omgewoelde plekken zoals langs spoorwegen en zandafgravingen. In Nederland in de Zeeuwse en Zuid-Hollandse duinen. Vicia komt van het Latijnse vincere wat winden betekent en lathryoides betekent op een lathyrus lijkend

Al weer de derde plant de gele kamille (*Anthemis tinctoria*) uit de familie van de samengesteldbloemige (*Compositae*) . Dit is een 2 jarige plant die tot 60 cm hoog kan worden. De gele bloemen verschijnen van juni tot in september. De plant komt voor op droge grond zoals langs spoorwegen en zandvlaktes. Van nature komt de plant voor in Zuid-Limburg maar wordt veel ingezaaid. De plant kan een bastaard vormen met de reukloze kamille. Anthemis is afgeleid van anthemon wat bloem betekent en tinctoria betekent dat de plant als verfplant gebruikt werd. Kamille is het verbasterde woord in het Grieks van chamaimelon. Chemai betekent op de grond en melon betekent appel, dit omdat het plantje iets naar appels ruikt.

Dit was het alweer tot de volgende maand.

Jur

.

1 Rebu
heliosa

Met een boekje in een hoekje

Dit boekje dateert uit het jaar 1973 en is een duidelijk voorbeeld van hoe de druktechniek in de loop van zo'n 45 jaar veranderd en verbeterd is.
In het voorwoord probeert de schrijver een beeld te geven van de gemiddelde cactusliefhebber. Dit doet voor mij een beetje rommelig aan en een duidelijke conclusie kan ik er niet aan verbinden.
De schrijver verdeelt de planten in 2 categorieën. 1 de planten die binnen gehouden moeten worden en 2 de planten die buiten gehouden kunnen worden, waaronder ook de winterharde planten.



Hoofdtuk 1 gaat voornamelijk over algemene opmerkingen en kenmerken van de planten. Aan de hand van een aantal tekeningen verduidelijkt hij het een en ander. Dit hoofdstuk wordt afgesloten met een aantal paginavullende zwart-wit foto's. Dit doet mij denken aan de tijd dat ik nog zelf foto's ontwikkelde en afdrukte met een vergelijkbaar resultaat.
Hoofstuk 2 houdt zich bezig met enige populaire cactussen uit de cereeae-groep. We vinden hier weer de gebruikelijke tekeningen en ook een aantal kleurenfoto's. De getekende planten zijn die van populaire soorten die de meeste van onze leden wel van vorm maar niet van naam zullen kennen. Voor de tekening van de *Mammillaria hahniana* ben ik nog eens de kas ingelopen maar kon geen overeenkomst met mijn plant en de afgebeelde plant in het boek vinden. Ik houd het er op dat mijn plant een hahniana is en niet die uit het boek. Hoofdstuk 3 gaat over opuntia's. Een voor de meesten van ons een onaantrekkelijk geslacht. Hoofdstuk 4 is dan de uiteindelijke keuze. Ook hier weer een aantal zwart-wit foto's en in de tekst de tekeningen van de planten diebehandeld worden. Wel worden hier cactussen, vetplanten en agave's door elkaar heen beschreven. Hoofdstuk 5 geeft dan de succulenten weer die in de tuin gehouden kunnen worden. Hoofdstuk 6 gaat dan over de succulenten die beslist in de winterdag niet buiten kunnen blijven en die zo af en toe wat extra beschutting nodig hebben.
Misschien ligt het aan mij, maar ik heb in dit boek geen duidelijke lijn kunnen ontdekken, waarbij de schrijver erg veel informatie geeft en eigenlijk niets zegt. Je koopt toch een boek om er wat uit te leren? Dat gevoel kreeg ik bij dit boek beslist niet.

H.V.

Onder ons gezegd

Verslag van de verenigingsavond op donderdag 9 mei 2019.
Het lenteweekend is weer achter de rug. De weersomstandigheden waren niet zo geweldig, koud met af en toe een buitje. Het bezoekersaantal was dan ook aanzienlijk minder dan voorgaande jaren. Toch hebben wij een bijzonder goed resultaat behaald. De opbrengst van de verloting was 389 euro. Ook Gerrit Melissen heeft goed verkocht. Een leuke bijkomstigheid was dat we de tweede prijs kregen voor de mooiste kraam. De jury was onder de indruk van het enthousiasme en de uitstraling van de kraam. Ook het feit dat Gerrit Melissen oude verzamelingen opkoopt en zo planten van de ondergang en de kliko redt werd door de jury zeer gewaardeerd. Deze verzamelingen komen meestal van oudere mensen die de verzorging niet meer aan kunnen.
Het belangrijkste deze avond is de lezing van Geert Borgonje over B[l]oeiend Madeira. Dit is een verschrikkelijk mooi eiland, behorend bij Portugal en 57 km lang.Het is bergachtig met veel wegen met haarspeldbochten en 700 tunnels.Het wordt wel terecht bloemeneiland genoemd. Geert heeft er 11 tuinen bezocht waarvan we er enkele zien We beginnen met de botanische tuin met veel succulenten, palmen en andere mooie planten. Ook een soort bos van cycaspalmen. Ook de Parlheiro Gardens waren prachtig. Gerrit en ik zijn er vorig jaar geweest en het was heel erg de moeite waard. Langs de wegen staan hele rijen agapanthussen, blauw en wit.

Annie

Agenda

Uitnodiging voor de tuinavond op donderdag 11 juli 2019 bij de fam Viscaal Brinklaan 31 Ruurlo.
We zijn welkom vanaf 19.00 uur.

Op 13 juni 2019 is de tuinavond bij de fam Heijnen Kuipersweg 9 in Winterswijk.

Hier kunnen we vanaf 18.30 uur komen. Waarschijnlijk gaan we ook nog even naar Garten Picker in Weseke.

Met vriendelijke groeten, het bestuur.

Jaarprogramma 2019

10 Januari	Jaarvergadering +Henk Viscaal lezing Chili 2017.
14 Februari	Trudy over tuinen in Engeland.
14 Maart	Lezing Ludwig Bercht.
11 April	Praktijkavond zaaien. Voorbereiding Lenteweekend.
4/5 Mei	Lenteweekend.
9 Mei	Lezing Geert Bourgonje.
13 Juni	Tuinbezoek Annie Heijnen
15 Juni	Cactusreisje.
11 Juli	Tuinbezoek Henk Viscaal.
1 Augustus	Vakantie.
12 September	Gert Ubink lezing.
10 Oktober	Ruilavond.
14 November	Verzorgd door eigen leden.
12 December	Praat / Spel ? Fotoavond.

Sinds 1919

succulenta vereniging
van cactus- en vetplantenliefhebbers

OPEN DAG

ZATERDAG 6 JUNI 2020

Mijnsherenweg 20
1433 AS Kudelstaart

Tel. 0297 326880
Fax. 0297 343089

UBINK
CACTUS & SUCCULENT

Inhoud

Plant van de maand	84
Fotogalerij	85
Een dagje Mexico	86
Puzzel	90
Twee hobbyís gemakkelijk te combineren	92
Met een boekje in een hoekje	96
Onder ons gezegd	97
Agenda	98