

# succulenta

kringblad  
afd.

Zaanstreek/Waterland

2023 jaargang 51 nr. 8

## VERSLAG BIJeenKOMST 3 NOVEMBER

Even later dan gebruikelijk (Henk en zijn vrouw hadden het bord Assendelft gemist) verwelkomde Fons de aanwezige leden en introduceerde Henk Viscaal.

Er waren geen ingekomen of uitgaande stukken en geen vragen voor de rondvraag, dus Henk kon al vlot met zijn lezing beginnen.

Hij is in 2018 samen met o.a. Gerrit Melissen naar Argentinië geweest.

Ze starten in Cordoba.

Hij vertelde dat hij niet overal de volledige namen bij had, maar dat vond hij niet zo erg, want hij genoot van het zien van de planten in hun natuurlijke habitat.



*Henk las nog wat voor, voor hij begon met zijn lezing*

WWW.RUUDSCHROOT.NL  
06-5552-6923

De *énige echte* schrootverzamelaar  
van Zaanstad en omstreken.

Ik haal de meest uiteenlopende  
metalen bij U op:

- ◇ Wasautomaten, drogers etc.  
(Geen koelkasten)
- ◇ Verwarmingsradiatoren en geisers
- ◇ Buizen, profielen, overige metalen
- ◇ Oude brom/fietsen
- ◇ Auto-onderdelen (ook complete wrakken)

R. Valk

Prunuslaan 24

1544 PP ZAANDIJK

06-55526923 of 075-6215068

ruudschroot@gmail.com



## MARKTKAASHANDEL

*Jl. Wipprecht*

**Zuid oost Beemster**

**Tel: 0299-420340**

**Staanplaatsen:**

<b>DINSDAGMORGEN:</b>	<b>PURMEREND</b>
<b>WOENSDAG:</b>	<b>WORMERVEER</b>
<b>DONDERDAG:</b>	<b>ZAANDAM</b>
<b>ZATERDAG:</b>	<b>ZAANDAM</b>

**Nu ook in Hoorn op zaterdag**



*Soehrensia formosa* (foto: Gilbert Coster)

We begonnen met een Soehrensia (tegenwoordig Echinopsis) die we regelmatig tijdens de lezing voorbij zagen komen.


Verder zagen we Pyrrhocactus, Gymnocalyciums, Lobivia's, Ferocactus en Parodia's. Henk liet niet alleen planten zien, maar ook de hotels en plaatsen die ze gezien hebben.

In de pauze kwam Henk nog met een verrassing. De planten die hij meegenomen had en die in bakjes verdeeld stonden, daar mochten de aanwezigen gratis ieder een bakje van uitzoeken.

Na de pauze zagen we o.a. Tillandsia's, Trichocereus, Parodia maar ook mooie exemplaren van Gymnocalycium saglionis en spagazzinii. Ook zuilen ontbraken niet zoals Cereus aethiops en Stetsonia coryne.

Het was een uitgebreid reisverslag en het werd bijzonder leuk door Henk verteld. Een verdiend applaus viel hem dan ook ten deel. Hierna nog de gebruikelijke verloting en een beetje later dan anders ging iedereen richting huis.

Pim



## KALENDER

1 dec : lezing Wim Alsemgeest: Baja California 2012  
2 febr : jaarvergadering en quiz

## BIJEENKOMST 1 DECEMBER

Dit keer een lezing van Wim Alsemgeest over zijn reis naar Baja California in 2012.

We kennen Wim als een enthousiast verteller, dus we verwachten weer een gezellige avond.

## xDISOSELENICEREUS FULGIDUS

Bij het verslag van het kasbezoek van 2 juni j.l. vermeldde ik bij de grote rode/lila bloem dat het zou gaan om een Selenicereus hybride. Volgens Fons zou het geen hybride zijn, maar de naam wist hij niet meer.

Ikzelf kon het ook zo gauw niet vinden, totdat ik bij toeval een oude

plaat op Pinterest voorbij zag komen. (Zie hiernaast) In Curtis's Botanical magazine beschrijft J.D. Hooker in 1870 *Cereus fulgidus* en is deze plaat bijgevoegd.

Hij beschrijft dat ze deze plant al enige tijd in The Royal Garden in Kew hebben, maar dat hij niet bekend is met de historie van de plant, die elk jaar bloeit. Ook andere verzamelaars hebben geen idee wat de oorsprong van de plant is.

Hij gaat er echter wel vanuit dat het een hybride is. Hij noemt *Cereus variabilis* (tegenwoordig *fernambucensis*) en *Cereus speciosissimus* (nu *Disocactus speciosus*).

Hij zat er niet ver naast, want in 2006 beschreef Eckhard Meier (EPIG heft 57:17) *Cereus fulgidus* als  $\times$ *Disoseleniceus fulgidus* zijnde een hybride van *Disocactus speciosus*  $\times$  *Seleniceus grandiflorus*.



## DE KERSTCACTUS

Ook mensen die niks met cactussen hebben die kopen er wel eens eentje, een kerstcactus of ook wel lidcactus genoemd omdat ze oppervlakkig gezien eigenlijk niet op cactussen lijken, de bekende stekeli-



**Schilders  
Glazetters  
Behangers  
Doe het zelf Winkel**

**Dorpsstraat 524  
1566 BX Assendelft  
Tel: 075-6871486**


info@vanassemaschilders.nl



U kunt bij ons terecht voor:

- \* APK
- \* Banden
- \* Remmen
- \* Airco service
- \* Accu & laden
- \* Offerte aanvraag
- \* Onderhoud
- \* Bandenwissel / bandenopslag
- \* Tanken
- \* Pech onderweg

**Dorpsstraat 651, Assendelft  
Telefoon: 075-6871624**



**V**oor  
lees  
**EENBOER**

**Dorpsstraat 1016  
1566 JK Assendelft**

**Tel. 6282388**


info@slagerijveenboer.nl

## **Huidverzorging**

**voor hem en haar  
van top tot teen  
bij**

**Tineke Bos**

**Schoonheidsbehandelingen  
Ontspanningsmassage  
Voetverzorging  
Voet- en gezichtsreflextherapie**



**Onegastraat 49  
1506 NW Zaandam  
075-6158852  
www.tinekebos.nl**

P. BOON ELEKTROTECHNIEK BV



- \* Licht- en krachtstroominstallaties
- \* Telecom / telefooncentrales
- \* Duurzame technieken / zonnepanelen / laadpalen
- \* Datanetwerken / domotica
- \* Beveiliging / camera's

Omweg 20, 1566 HP Assendelft

Tel. 075-621 88 66

E-mail: [info@boonassendelft.nl](mailto:info@boonassendelft.nl)

<https://pboon.nl/>

BRL6000-certificering / VCA



ge bolletjes, waar je met je vingers mee uit de buurt moet blijven... Ik kocht er 3 voor 7,50 op 14 november 2020 bij de Deen in Purmerend. Het zijn ook echte cactussen, en in alle boeken over cactussen terug te vinden onder cactoideae of cactaceae. Ze komen uit Brazilië, van het westelijke Atlantische bergregenwoud waarvan het orgelgebergte, waar ze onder anderen gevonden worden met een oppervlakte van 110 km<sup>2</sup> daar een heel klein deel van is. Van dat oorspronkelijk Westelijke Atlantische regenwoud ook wel Mata Atlantica genaamd is nog maar heel weinig over. Ooit was dit gebied 30 x zo groot als Nederland, daar is nu na 500 jaar bomen kappen nog maar 5 keer de oppervlakte van ons land van over gebleven. En helaas de kap gaat nog altijd door. Amper 7% is er nu nog maar over.

Daar komt ook het bijzondere goudkopleeuwaapje voor en vele andere zeldzame bijzondere dieren en planten. Het Serra dos Orgaos Nationaal Park dat 20 km ten noordwesten van Rio de Janeiro ligt, daar groeien de Schlumbergera's op bomen als epifyten op 900 tot 1400 meter hoogte.

Schlumbergera is de Latijnse naam, voorheen Zygocactus. Wat mij vaak is overkomen; eenmaal thuis na aankoop in de vensterbank dan begint het, er vallen wat knoppen af. Ze zijn gevoelig voor verplaatsen en de knoppen vallen af door een andere licht inval in de huiskamer. De drie plantjes gekocht in november 2020 zijn wel heel goed ge-

groeid in mijn eigen met noppenfolie geknutselde epifyten kasje met hoge luchtvochtigheid, er staan twee 60 liter kuipen met water en ze krijgen veel gedempt licht d.m.v. schermdoek en inmiddels 35 cm breed en 30 cm hoog gegroeid.

De planten reageren met bloei op daglengte, en in het najaar worden de dagen korter, dan beginnen ze knoppen te maken. Ook temperatuur is belangrijk en bij lagere temperaturen samen met de daglengte komen er bloemknoppen. Dit najaar begon het opeens, begin op oktober stonden ze allemaal dik in de knoppen, waarop ik besloot ze in de vensterbank te zetten. Maar nu vielen de knoppen er niet af. Ik heb ze precies in dezelfde positie gezet als ze in het kasje stonden... En ze weten van geen ophouden met bloeien, het is nu 8 november 2023 en ze bloeien nog steeds volop.

In Brazilië in het Serra dos Orgaos Nationaal Park worden ze bestoven door vogels, kolibries en dat is toch ook wel heel bijzonder. Ze groeien daar als epifyten zo op takken van bomen die 30 meter hoog worden in de schaduw van de boomkronen, met weinig grond. Ook worden ze als lythofyt aangetroffen, dus op rotsen groeiend. Als je je dat kunt voorstellen is het ook niet meer zo moeilijk te begrijpen dat ze slecht tegen een potje met aldoor koude kletsnatte potgrond kunnen. Maar ze kunnen ook slecht tegen echt te droog, zeker als ze aan het bloeien zijn immers, ze groeien in een regenwoud. Er zijn verschillende soorten, *Schlumbergera x buckleyi* = *S. truncata* x *S. russeliana*, een hybride. De eerste hybriden ontstonden in Engeland, 1845 al. Dan is er de *Schlumbergera russeliana* die op den duur wortelecht slecht groeit en dan beter geënt kan worden op *Hylocereus* of *Selenicereus*, de *S. opuntioides*, een plant die schijven heeft als de *Opuntia* maar dan geen glochiden (= weerhaken) en de *Schlumbergera orsicchiana* een nieuwe soort gevonden in 1978 door mevrouw Orsich in de Serra do Mar, bij Sao Paulo op 1000 meter hoogte in het gebergte.

Het leuke van *Schlumbergera*'s vind ik dat ze in bloei komen in het najaar als alle andere cactussen zijn uitgebloeid, en veel kleur in de huiskamer geven en ze zijn absoluut niet moeilijk te verzorgen, als ze maar niet in de volle zon terechtkomen in de vensterbank in voorjaar en zomer. Regenwater als je ze dat kunt geven met voldoende voeding in het gietwater vinden ze ook wel erg fijn...Wat temperaturen betreft;

het Nationale Park Serro dos Orgaos ( Orgaos = orgelpijp, genoemd naar de steile rotsen in het Park ) zeker hoog in de bergen is het niet zo heel warm in hun natuurlijke omgeving. Het nationaal Park heeft een gemiddelde temperatuur van 13 – 23 graden Celsius. Maar de weersvoorspelling vanaf 11 november 2023 voor het National park Serra dos Orgaos is warm tot helaas extreme hitte 37 tot 40 C, dat is 2 graden warmer dan onder normale omstandigheden voor de opwarming van ons klimaat en met nachttemperaturen van 23 tot 26 C. De luchtvochtigheid in het Park is 80 tot 90 % en er valt 1700 tot 3600 mm neerslag gemiddeld per jaar. Dat is voor Nederland 792 mm gemiddeld. Als je weet hoe onze planten groeien onder natuurlijke omstandigheden wordt duidelijk hoe we ze het beste kunnen verzorgen. Zo af en toe nevelen zal uw Schlumbergera erg fijn vinden en inderdaad, ze houden niet van droge lucht. De diepe bord methode is zo gek nog niet voor deze plant, dus een diep bord met daarin een omgekeerde schotel, de rand opvullen met water en de plant op de omgekeerde schotel zetten. Wat de grond voor de plant betreft; ik doe 75 % potgrond, 20% perlite, 4% spagnum en 1% bims of lava. Als ik een keer een nieuwe koop maak ik altijd even een merkteken op de verpakking, een streepje met balpen of viltstift zodat ze thuis precies zo komen te staan als in de winkel of tuincentrum stonden, dan blijven met een beetje geluk de knoppen er wel aan zitten...

Casper Mazurel



*De kerstcactus zoals je hem nu overal kan kopen.*





**BRASPENNING BV**

stralen  
coatings



t.t. Melissaweg 10, 1033 SR Amsterdam

Postadres:

Postbus 37037, 1030 AA Amsterdam

Tel: 020-6304320

Fax: 020-6332031

E-mail: [info@braspennig-coatings.nl](mailto:info@braspennig-coatings.nl)

Ook bereikbaar via open vaarwater

Afmetingen van de straalcabines

25 x 11 x 5,2 m en 20 x 6 x 5 m

# CLUBARTIKELEN

Bij de clubkas zijn de volgende artikelen verkrijgbaar:

## **Cactusmest Peters Professional Combi Sol 6-18-36+3MgO+TE**

Tevens bevat deze mest ijzer, mangaan, borium, koper, ijzer, molybdeen en zink.

0,5-1,5 gram per liter bij continue gebruik.

0,8-2,0 gram per liter bij periodiek gebruik.

Enkele uren van tevoren oplossen in warm water.

Bus 0,9 kg           € 10,00

Zak 0,45 kg       € 5,00

## **Hydrokorrels fijn**

Zak 4 liter           € 3,00

## **Perlite**

Zak 5 liter           € 3,50

## **DCM Lava 0-3 mm korrel**

Zak 0,7 kg           € 3,50

## **Steeketiketten 8 x 1,7 cm**

bosje 25 stuks      € 1,80

# UITNODIGING

Hiermede nodigen wij u uit tot het bijwonen van onze bijeenkomst op vrijdag 1 december 2023, welke gehouden zal worden in de recreatiezaal van "De Springplank", Saenredamstraat 34 te Assendelft. De zaal is open om 19.30 uur. Aanvang 20.00 uur.

## AGENDA

- 1 Opening
- 2 Mededelingen
- 3 Ingekomen of uitgaande stukken
- 4 Lezing Wim Alsemgeest: Baja California 2012 (Zie blz. 4)
- 5 Pauze
- 6 Vervolg lezing
- 7 Verloting
- 8 Sluiting

Tot ziens,  
het bestuur

Advertentietarieven voor 1 jaar:

1/4 pagina: € 22,50

1/2 pagina: € 45,—