




succulenta

Jrg. 2021 - 09

December '21

afdeling eindhoven

bestaat dit jaar 70 jaar!

afdelingsnieuws

Bestuur Succulenta afdeling Eindhoven

Voorzitter:

Roelof Salters, Bar.v.Wijnbergenplantsoen 5, 5581GR Waalre

Tel.: 040 – 2230101

E-mail: salters@xs4all.nl

Secretaris

Jan van Dijk, Wilde Wingerd 16, 5708 DC Helmond

Tel.: 06 – 49732431

E-mail: jahvandijk@yahoo.com

Penningmeester:

Willem Burger, Kwartel 8, 6026 EV Maarheeze,

Tel. : 0495 - 592473

E-mail: willem.burger@hetnet.nl

jaarcontributie afdeling € 17,= te voldoen via
afdelingsgironummer **NL15 INGB 0000 2853 18**
t.n.v. **Penningmeester Succulenta afd. Eindhoven.**

=====

Succulenta, afdeling Eindhoven komt (normaliter) elke **2^e maandag** van de maand om 19.30 uur bijeen in Wijkgebouw **De Hoeksteen**, Gerretsonlaan 1A, 5624 JL Eindhoven. **Telefoon: 040-2372448.**

Redactie Afdelingsnieuws:

Henk Damsma, E-mail: henk.damsma@freeler.nl

Monique van Vroenhoven, corrector

VERGADER AGENDA 2021

ONS PROGRAMMA VOOR DE KOMENDE TIJD:

Dit zijn de data:

- 10 mei geen bijeenkomst
- **14 juni korte bijeenkomst**
- juli en augustus vakantie

- 13 september
- 11 oktober "El Norte", compilatie div. reizen noordelijk
- Mexico door René Gorissen.
- 8 november Eigentijds determineren door Henk Damsma.
- 13 december Reis door Chili, 2012 door Willem Alsemgeest

Jan van Dijk

=====

Zie e-mail

17-11-2021

Beste mensen,

Wij hebben, ook in overleg met Wim Alsemgeest, de bijeenkomst van 13 december a.s. geannuleerd.

De lockdown van drie weken is dan wel net afgelopen, maar verschillende leden vinden het toch te snel om dan weer met een groep bijeen te komen.

Dus vandaar dat we dit hebben besloten.

Voorlopig laten we het programma van **2022**, zoals tot nu toe vastgelegd, doorgaan.

Dus vooralsnog tot **10 januari** 2022, wanneer Paul Theunis bij ons te gast is. Met Willem Alsemgeest plannen we een nieuwe datum.

Met vriendelijke groet, mede namens Roelof en Willem,

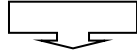
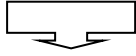
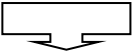
Jan van Dijk

TE DETERMINEREN PLANT 4^e kwartaal 2021



Deze plantensoort kreeg ik indertijd van Marian Duijnhouwer, na de verkoop van de verzameling van Willem. De koper had er geen belangstelling voor (ik wel) en Marian wilde er gewoon vanaf. Er stond geen etiket bij de plant en het duurde nogal een tijdje voordat ik er een “benaamd” etiket bij durfde te zetten. De foto komt uit een boek en is dus vermoedelijk gemakkelijk te vinden. Het is een **epifyt** met min of meer platte, zaagtand-vormige bladeren. De plant komt voor onder verschillende namen, die wetenschappelijk gezien soms nogal arbitrair of cryptisch zijn. Uiteraard dient de “gedachte juiste naam” vergezeld te gaan van degene(n) die de plant heeft of hebben beschreven. Veel succes gewenst en voor degene met de juiste oplossing is een prijs in kas! (H.D.)

Goede oplossingen sturen naar: [henk.damsma @freeler.nl](mailto:henk.damsma@freeler.nl)



Het is januari, **een koude winterdag**, maar gelukkig valt het **februari-nummer** van Succulenta op de mat. Zoals gewoonlijk blader ik het eerst even door, waarbij mijn oog meteen valt op het artikel van Bertus Spee : "Voor het voetlicht" . Hij schrijft daar over ene ***Corynopuntia kunzei***. Het verhaal is voor mij een ware uitdaging, want hij schrijft over een stekje dat pas na 20 jaar zijn ware identiteit laat zien. Gedreven door nieuwsgierigheid schrijf ik Bertus (een brief) in een stekje van deze soort interesse te hebben en jawel hoor in het voorjaar van 2021 ontving ik van hem een aantal opuntia-achtige stekken, waaronder genoemde soort !




Corynopuntia kunzei (Rose)Griffith 2002

Hier hetgeen Bertus erover te zeggen had: ***Corynopuntia kunzei*** is zowel in de natuur als in cultuur een vrij zeldzaam plantje. Het natuurlijke groeigebied bevindt zich in het grensgebied van Sonora en Arizona, bekend als de Sonora woestijn. Het afgebeelde exemplaar van stek opgekweekt bloeide in de zomer van 2020 voor het eerst na 20 jaar. Maar dan heb je ook wat want de bloemen bleven 3 - 4 dagen open. Planten van deze soort groeien het best in een zanderig en kiezelrijk substraat. Begin maart kunnen we op zonnige dagen al wat water geven, tijdens de groeiperiode om de 2 weken flink wat water vinden ze wel lekker. We plaatsen ze op een lichte en zonnige plek. Vermeerderen gaat het beste middels stekken omdat de grote harde zaden moeilijk kiemen.


Ook ontving ik van Bertus een ***Opuntia fragilis*** . Ik denk dat “fragilis” hier voor zich spreekt, het heeft betrekking op de leden die gemakkelijk afbreken.

Opuntia fragilis is een schijfcaactus die voorkomt in een groot deel van het westen van Noord-Amerika. De noordgrens van deze soort is Peace River in de canadese provincies Columbia en Alberta. Daarmee heeft ***Opuntia fragilis*** van de cactussen het meest noordelijke verspreidingsgebied.

Deze soort verlangt een zonnige standplaats, matig water tijdens de groeiperiode en een goed doorlatend grondmengsel.



Corynopuntia kunzei (Rose) Griffith



Opuntia fragilis (Nutt.) Haw.

De foto's van beide planten zijn van planten uit mijn eigen verzameling !

E.H.M. Jansen

[LEUK ALS JE OVER DIT SOORT AANWINSTEN IETS KAN EN WIL SCHRIJVEN, RED.]

En een andere hobby

Wij hebben nog een hobby waar we weliswaar niet het hele jaar mee bezig zijn, maar toch wel 2 maanden van het jaar.

Het zal nu zo'n 12 jaar geleden zijn dat ik eindelijk een paar kersthuisjes gekocht heb om een kerstdorpje te maken. Al heel snel kwamen er nog een paar bij en zo groeide het uit tot een stad! Een klein gedeelte staat in de openhaard (die we nooit gebruiken!!): daardoor krijgen we ook meer diepte in het stadje.

Dit jaar is er zelfs in het wandmeubel aan de andere kant van de kamer een flinke uitbreiding bij gekomen.

We zijn doorgaans wel 2 dagen bezig met het opzetten van dit alles: het afbreken gaat een stuk sneller, in 1 dag. Haha.

We kopen geregeld wat bij, ook vaak in de kringloopwinkels. Dat is eigenlijk het leukste: voor weinig geld wat leuks scoren.

We hebben van alles zelf gemaakt: een simpel kabelbaantje, een vijvertje, een waterval en boompjes en voor in de kast ben ik de laatste maanden bezig geweest met bergen maken van tempex.

We laten het zo'n 2 maanden staan, omdat het veel werk is om het op te bouwen en omdat we uiteraard erg genieten van alle huisjes en poppetjes en de lichtjes die 's avonds aangaan.

Dat staat zo gezellig. **Kijk maar eens naar de afgedrukte foto's !**

Toch heel iets anders (zie foto's pag. 8 en 9) dan cactussen hè.

Wij zijn: Wil en Monique van Vroenhoven .





Verslag 13 september: Frans Mommers, de voorzitter van Succulenta, herneemt zijn ronde langs de afdelingen en maakt met ons nog een afspraak voor een datum in 2022.



Verslag 11 oktober 2021

Aanwezig: 11 leden en 1 eega.

Afwezig m.k.: Ger du Pré

afdeling eindhoven

Te determineren plant

Henk neemt de taak van Wil over om deze afdelingsactiviteit voort te zetten.

De plant voor 2e en 3e kwartaal was *Cumarinia odorata* en Henk had dit correct vastgesteld.

Overigens had Wil toen nog de regie had over die periode. Voor het 4e kwartaal heeft Henk al een nieuwe opdracht ingebracht. Zie daarvoor het Afdelingsnieuws van september.

Fotowedstrijd 2021

De 10 hoogst scorende foto's stonden al in het Afd. Nieuws De 1e prijs ging naar Roelof met een foto van een Hoodia. Hij had de plant enige tijd geleden gekregen uit een loterij op de afdeling.

Programma

Er blijken steeds minder gastsprekers te zijn binnen een redelijke afstand. René Goris kent wel iemand van hun groep, die wellicht een avond inbreng te bieden heeft.

Alle afdelingsleden worden verzocht ook zelf met ideeën te komen.

Henk neemt nog contact op met de secretaris over 8 november.

In ieder geval brengen we op die avond planten mee, waar we iets over willen vertellen, van willen weten, ons zorgen maken of wakker van liggen, willen wegdoen of kost wat kost willen houden.

René Goris is er met “EL NORTE”

EEN PRACHTIGE FOTORAPPORTAGE n.a.v. ENKELE REIZEN, DIE ZIJN ECHTGENOTE Mieke Geuens EN HIJ HEBBEN GEMAAKT IN DE NOORDELIJKE PROVINCIES VAN MEXICO.

ZEER DE MOEITE WAARD !!

Rondvraag

Anita meldt dat ze John Jagerszky heeft ontmoet en dat hij haar heeft verteld, dat hij nog zoekende is naar de afdeling, waarbij hij zich het beste kan aansluiten.

Jan van Dijk, secretaris

Verslag maandag 8 november 2021

Aanwezig: 8 leden en 1 eega

Afwezig m.k.: Bep, Ger, Anita, Margareth

Verslag 11 oktober

Bleek niet te zijn opgestuurd.

Wordt alsnog gedaan



afdeling eindhoven

Determineerplant

Henk heeft tot op heden 2 reacties gekregen op zijn plant voor het 4e kwartaal. [per 1 dec. zijn er 3 reacties, Red.]

Het kan dus nog even. We komen er in December op terug.

Programma

13 december: komt Wim Alsemgeest met Chili 2012.

10 januari: Aan Paul Theunis stellen we voor: Chili, dwalen door Atacama.

14 februari: De jaarvergadering wordt er komend jaar een met koffie en vla. En mogelijk met nog een spel of andere inbreng door wie er weet van heeft.

14 maart: Een interne invulling n.a.v. nog een verwacht voorstel.

11 april: Jan overlegt nog met Nico Uittenbroek.

Meegebrachte Planten

Het meegebrachte materiaal aan planten werd bewonderd en m.b.t. de kwakkelaars werden wijze adviezen verstrekt.

EIGENTIJDS DETERMINEREN

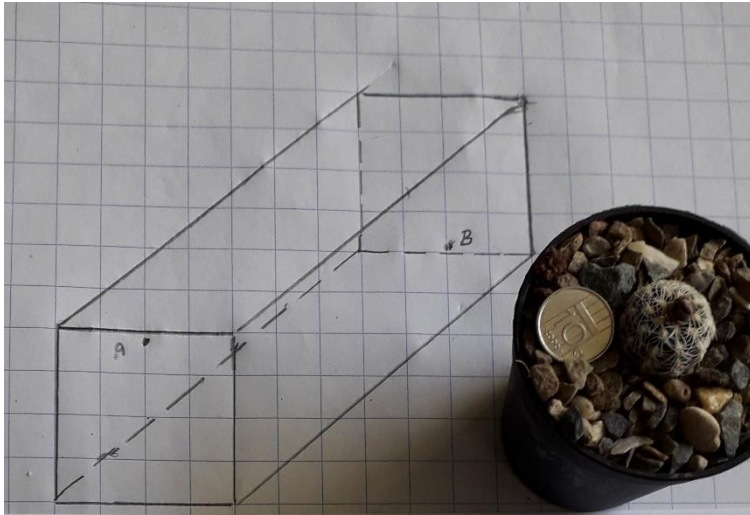
Henk geeft de wijze weer, waarop hij door de jaren heen heeft gewerkt bij opgaven van “Te determineren Planten” binnen onze afdeling. Een boeiend relaas, waaruit bleek met welke intensiteit hij te werk ging. Dank voor de weergave.

Rondvraag

Hiervan herinnert ondergetekende zich geen inbreng.

Jan van Dijk

EEN **BIJNA** VERGETEN INZENDING VAN EGIDIUS !
(MET EXCUSES VAN HENK)



Ook bij mij breekt het voorjaar aan en kleine plantjes worden groot.

Hier een *Gymnocalidium bruchii* lb-976

Terwijl ik in mijn kas sta te kijken vlucht er een cactusluis over bovenstaand balkje weg.

Hij gaat van A naar B naar zijn veilige schuilplaats. Het is een vierkant balkje van 12 bij 12 cm

En is 30cm lang. Punt A bevindt zich aan de voorzijde precies in het midden, 1 cm vanaf de bovenkant.

Punt B bevindt zich aan de achterzijde ook precies in het midden maar dan 1 cm boven de onderkant.

Vraag hoe lang is het olifantspaadje van A naar B.?

IETS VOOR DE FEEST- OF “LOCK-DOWN” DAGEN MISSCHIEN

SCHAT VAN EEN HAWORTHIA.....



Haworthia semiviva: een schat van een Haworthia, die wordt gevonden ten zuiden van Victoria West (S.A.). Het is mogelijk een overgang naar *Haworthia bolusii* var. *blackbeardiana*. Ze ziet er wittig uit en oogt als bevroren, maar de bladeren zijn geheel naar binnen toe gebogen wat anders is dan bij *Haworthia semiviva*. De foto is van **Kobus Venter** en uit het boek van Bruce Bayer.....

H.D.



Foto uit boek *Cactussen* (Edgar Lamb)

Bij de recente lezing van René Gorissen maakte iemand de opmerking dat met de komst van kleurenfoto's in tijdschrift en bladen je een plant beter kon determineren. Een redelijk voorbeeld hiervan is een mooie foto van ***Acanthocalycium violaceum*** Bckbg. De bloemkleur is violet, de meeldraden en stamper zijn niet waarneembaar en de scherppuntige schubjes op de bloembuis (**kenmerk van het geslacht**) zijn nauwelijks te zien. Natuurlijk speelt de scherptediepte (ook) hier een rol, maarluister eens.