

Jrg. 2019 - 4



**succulenta**

**April 2019**


**afdeling eindhoven**

**Afdelingsnieuws**

## Bestuur Succulenta afdeling Eindhoven

### Voorzitter:


Roelof Salters, Bar.v.Wijnbergplantsoen 5, 5581GR Waalre

 : 040 - 2230101

E-mail: [salters@xs4all.nl](mailto:salters@xs4all.nl)

### Secretaris


Jan van Dijk, Wilde Wingerd 16, 5708DC Helmond

 : 0492- 535652

E-mail: [jahvandijk@yahoo.com](mailto:jahvandijk@yahoo.com)

### Penningmeester:

Willem Burger, Kwartel 8, 6026EV Maarheeze

 : 0495 - 592473

E-mail: [willem.burger@hetnet.nl](mailto:willem.burger@hetnet.nl)

**jaarcontributie** afdeling **€ 17,=** te voldoen via  
afdelings-gironummer **NL15 INGB 0000 2853 18** en  
t.n.v. **Penningmeester Succulenta afd. Eindhoven.**

=====  
**Succulenta, afd. Eindhoven** komt elke **2<sup>e</sup> maandag** v/d maand  
om 19.30 uur bijeen in **Wijkgebouw De Hoeksteen** ,  
Gerretsonlaan 1A, 5624 JL Eindhoven. **Telefoon:** 040-2372448.

### Redactie afdelingsnieuws:

Henk Damsma, E-mail: [henk.damsma@freeler.nl](mailto:henk.damsma@freeler.nl)

Monique van Vroenhoven, correctrice

# JAARAGENDA bijeenkomsten 2019

aanvang bijeenkomst: 19.30 uur.

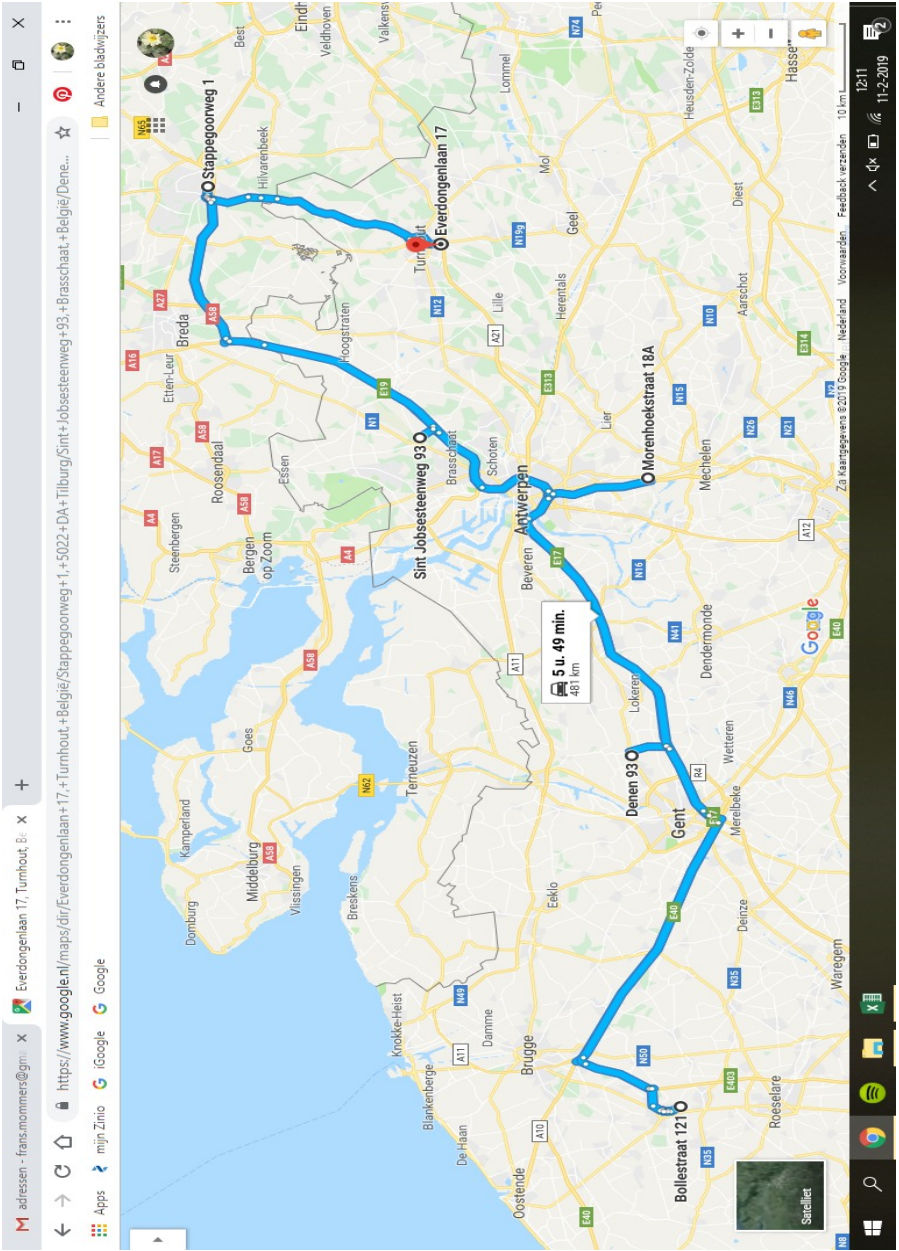
- Maandag 14 jan. 2019 Ludwig Bercht, over zijn recente reis Argentinië
- Maandag 11 febr. 2019 jaarvergadering
- Maandag 11 mrt 2019 Peter van Dongen over Kaap Verdische Eilanden
- Maandag 8 april 2019 Gerrit Roest, knolgewassen – deel II
- Maandag 13 mei 2019 Bertus Spee over Patagonië
- Maandag 17 juni 2019 Roelof Salters , recente reis USA
- Maandag 9 sept. 2019 **DBA-vergadering in Tilburg**
- Maandag 14 okt. 2019 Willem Alsemgeest over Namibië & Zuid Afrika
- Maandag 11 nov. 2019 Wil & Monique over Kaap Verdië
- Maandag 9 dec. 2019 Jaar gezellig afsluiten.

Datum excursie:  
**18 mei 2019**

## Wie hebben zich tot nu aangemeld?

Dat zijn: Monique & Wil, Renata, Margareth, Kees, Anita, Roelof & Letty, Ties, Bep, Willem & Diana, Jan en Henk. (stand per 11-03-2019)

## Waar naar toe en hoe? Zie blz. 4 en 5



## **Opstap-uitstap & Aanlegplaatsen: (Info: Roelof Salters )**

**Stappegoorweg 1 , Tilburg** (met plantenboxje/doosje of container)

**Frans Hofkens, Sint Jobsesteenweg 93 - Brasschaat**

Tel: 003236633795

E-mail: leuchtenbergia@scarlet.be

**Ariane Cactus, Denen 93A 9080 – Lochristi**

Tel: 003293555183

E-mail: hans@arianecactus.be

**Luc van de Caveyen, Bollenstraat 121 – Torhout**

Tel: 003250211493

E-mail: info@inlijsten.be

**Cactusflower, Morenhoekstraat 18A – 2840 Rumst**

Tel: 0032476211154

E-mail: info@cactusflower.be

**Stappegoorweg 1 , Tilburg** (met of zonder planten,foto's of verhalen)

***Ruimte voor bezoekaantekeningen:***

Met het aanschaffen van zowel een Titanopsis om te zaaien en Aloinopsis-zaden zijn we zeker niet in de boter gevallen om het onderscheid te ruiken of te duiden tussen deze twee geslachten en soorten, maar voor de ECHTE liefhebber lijkt me dat een “must” om uit te zoeken. Ik heb in het vorige afd. nieuws (maart 2019) al verwezen naar een zeer lezenswaardig artikel van dhr. Jan Enderink en doe dat opnieuw omdat hij daar ook *Titanopsis hugo-schlechteri* noemt en beschrijft!



*Titanopsis hugo-schlechteri* (Tisch.) Dtr. & Schwant.

De foto hiernaast is uit een artikeltje ‘Voor het voetlicht’ van Bertus Spee (zie SUCCULENTA – 2007). Waarom Tischer, die de plant als eerste beschreef de naam ‘hugo-schlechteri’ gebruikt heeft is mij geheel onduidelijk. Twee zoons van Hugo Schlechter hebben echter zowel in Zuid-Afrika als in Namibië veel planten ontdekt ... En Hugo was lithograaf en woonde in Berlijn.

U hebt wat mij betreft een betrouwbare foto te goed van *Matucana haynei* (Salm-Dyck) Br.&R. Het is een kopie van de foto uit het boek van Rob Bregman, één van de redactie-leden van SUCCULENTA. Gestuurd door een bevriende relatie, zoals dat heet.



*Matucana haynei* (S-D)Br.&R.)

Overigens: in ‘t echt is de plant veel mooier! En de bloem schoon! (zoals sommigen wel zeggen). In oude literatuur (bijv. Monografie van J.Labouret, 1853) wordt de oorspronkelijke naam *Echinocactus haynii* genoemd. De plant is echter genoemd naar de duitse botanicus Dr. F.G. Hayne. Vandaar dat (volgens Graham Charles vmd. sinds 1886) de juiste soortnaam, zijnde ‘haynei’ gebruikt wordt.

In veel artikelen kom je de naam *M. albiarmata* tegen voor de plant links op de foto. Maar ook als ssp. van *Mammillaria coahuilense*. Een andere naam zal deze plant niet mooier maken en de zaden zullen zich er ook niets van aantrekken. Ik vind de naam ‘albiarmata’ = “wit bedoord” heel passend, maar dat is geloof ik een geheel verkeerd determinatie argument.



foto: Ana Font.

De andere Mammillaria bij/uit onze zaaiewedstrijd/activiteit is de wel zeer bekende ***Mammillaria johnstonii***. Omdat er bloemen en zaadbessen opzitten heb ik ervoor gekozen onderstaande foto te gebruiken van Pavel Klouda.



***Mammillaria johnstonii*** (Br.&R.) Orc.

De soort hoort thuis in het **ondergeslacht Mammillaria** en ook in de zogeheten **sectie Mammillaria**. Een echt "kennis"-verhaal daarover is in 4 onderdelen geschreven door Wolter ten Hoeve, **de** Mammillaria kenner bij uitstek **en** mede daarom bij vrijwel iedereen bekend. Alle vier onderdelen zijn te vinden in **SUCCULENTA, jaargang 2003** en voor kennis en inzicht feitelijk onmisbaar voor de echte *Mammillaria* freak "in die goeie sin van die woord"

Wat overblijft zijn de zaden van ***Sclerocactus wetlandicus***. Da's jammer.

Toch een foto.....



*Sclerocactus wetlandicus* Hochstätter

Er zijn wat illustrerende plaatjes gegeven bij de te zaaien soorten in 2019 en daarbij enkele (soms willekeurige) opmerkingen gemaakt om meer interesse te kweken of met de bedoeling er bij het opkweken voordeel mee te kunnen doen.

Kl. van G.

## Uit FILATELIE, nr. 2 – 2019

### TUVALU

**5-12-'18.** Geelbruine verpleegsterhaai. Velletje met \$ 1.-, 2.-, 3.-, 4.- (ronde zegels); vlok \$ 5. Verschillende afbeeldingen van *Nebrius ferrugineus*.

### URUGUAY

**23-11-'18.** Internationaal Jaar van Koralen. \$ 65. *Lophelia pertusa*.  
**3-12-'18.** Frankeerzegels, vrijheidsstrijder José Gervasio Artigas (1764-1850). \$ 5, 22, 80. Portret op verschillende achtergrondkleuren.  
**10-12-'18.** 70 jaar Universele Verklaring van de Rechten van de Mens. \$ 65. Duif, handen, mensen.  
**12-12-'18.** Kerst. \$ 22. Brievenbus.  
**19-12-'18.** Upaep\*, huisdieren. \$ 22, 65 (samenhangend). Jongen met lammetje, hond.  
**21-12-'18.** Einde Eerste Wereldoorlog 100 jaar geleden. \$ 65. Papavers in verbrand bos.



### VERENIGDE STATEN

**10-1-'19.** Liefde. Forever. Hartjes.  
**17-1-'19.** Chinees Nieuwjaar\*\*. Jaar van het Varken. Forever. Varken, bloesemtak.  
**27-1-'19.** Frankeerzegels. Forever. Extra ounce, Non-machineable surcharge. Resp. vlag, hoed van Uncle Sam, vlinder (*Zerene eurydice*).  
**27-1-'19.** Frankeerzegels (priority mail en priority mail express). \$ 7.35, 25.50. Resp. boom (*Yucca brevifolia*) in Nationaal Park Joshua tree, Bethesda-fontein in Central Park (New York).



**28-1-'19.** Gregory Hines (1946-2003). Forever. Acteur en danser.  
**15-2-'19.** Cactusbloemen. Tienmaal Forever. Verschillende bloemen.



**23-2-'19.** Onafhankelijkheid Alabama 200 jaar geleden. Forever. Landschap.

### ZAMBIA

**Mrt. '18.** Voetbal. opdruk. 5.- K. op 4.050 K. Bal, vlag, voetballer, mascotte.



### ZIMBABWE

**15-10-'18.** Inheemse lieveheersbeestjes. 40, 75, 85 c., \$ 1.-. *Coccinella septempunctata*, *Propylea quatuordecimpunctata*, *Psyllobora vigintimaculata*, *Tytthobora sedecimpunctata*. Ook velletje met de zegels.



### ZUID-APRIKA

**9-10-'18.** Wereld Post Dag. Standard Postage; blok Standard Postage. Portret president Cyril Ramaphosa (1952).  
**26-11-'18.** Big Five. Vijfmaal Airmail Postcard (in boekje). *Loxodonta africana*, *Syncerus caffer*, *Panthera pardus*, *Ceratotherium simum*.

Toevallig of niet, maar Peter van Dongen sneed het even aan tijdens zijn lezing voor onze afdeling, 11 maart jl., over de Kaapverdische eilanden.

Veel landen (en dan vooral de landen toch waar succulenten groeien) geven van tijd tot tijd postzegels uit waar de cactussen en andere vetplanten met naam en al opstaan. Niet altijd met de goede naam, maar de plaatjes (beter gezegd zegels) zijn vaak fraai om te zien en het zijn veelal "blijvertjes", iets wat je van levende planten wel kunt hopen, maar niet kunt beweren. **In de middelste kolom zie 15-2-'19 met cactusbloemen aankondiging uit de V.S.**

(voor de liefhebber)



## Leuk kaartspel van Margareth

Margareth had weer eens een leuk spel gemaakt, nu voor de ledenvergadering van 11 februari jl.

Samen met haar man is ze uren zoet geweest (en zelfs tot diep in de nacht heb ik gehoord!!) om het spel op tijd af te krijgen.

Ze had nl. een goed idee gekregen toen ze het oude cactusalbum van Verkade (1931) in handen kreeg. Iedereen kent dit boek wel.

Hierin zitten de gespaarde plaatjes geplakt van heel wat cactussen, met enkel de Nederlandse naam.

Weliswaar wordt in de beschrijvende albumtekst ook de (vaak verouderde) latijnse naam vermeld, maar de nederlandse naam bij de plaatjes is geen letterlijk vertaald latijn.

Margareth had bedacht dat wij de Nederlandse namen van de planten wel bij de goede plaatjes konden leggen. Als volleerde cactuskenners! Maar dat viel toch wel tegen. Zij had van de losse namen en de plaatjes 'zonder namen' apart gesealde kaartjes gemaakt en wij mochten die voor een 10-tal namen met plaatjes dus weer bij elkaar zoeken. Afkijken konden we niet bij elkaar (helaas), want we kregen allemaal verschillende plaatjes. Het was een leerzaam en gezellig spel. Heel hartelijk bedankt, Margareth (en partner), voor alle moeite.

Monique



Foto: Monique van Vroenhoven



Als jullie de goede krant gelezen hebben dan wordt deze foto meteen herkend. Voor degenen die de krant niet gezien of gelezen hebben: De vrouw op de foto is Mw. Christina Hodge en zij is de officieuze burgemeester van Dutch Quarter op Sint Maarten. Foto en verhaal zijn gepubliceerd in Trouw op 11 febr. 2019. In het verhaal wordt gezegd dat de hulpverlening na de verwoestende orkaan "Irma" heel moeizaam gaat. Stroperig noemen ze dat op het eiland. Bij tal van het "huizen" is het dak **nog** niet gerepareerd. Geld en vaklui en ordentelijk bestuur zijn/liken een blijvend probleem. **Alleen cactussen leven hier in welstand.** Nooit een probleem. Kwekerij beginnen?

⌘⌘ ⌘⌘⌘⌘⌘⌘ ⌘⌘⌘⌘⌘⌘ ⌘⌘⌘⌘⌘⌘ ⌘⌘⌘⌘⌘⌘ ⌘⌘⌘⌘⌘⌘ ⌘⌘⌘⌘⌘⌘



Nee, we zijn nog niet uitgekeken en uitgeschreven over 'dichotomie'.  
Wat te denken van het plaatje hiernaast?

## Te determineren plant in het 2<sup>e</sup> en 3<sup>e</sup> kw. 2019.

De foto van de afgebeelde plant is genomen door Henk in de bloei-periode in zijn serre. De plant werd jaren geleden aan hem gegeven door een daar wonende boer op één van zijn reizen met Margreet door Zuid-Afrika. Het gebied dat zij toen bezochten is gelegen tussen Windhoek en Kimberley en de plant is vrijwel zeker enigszins bekend bij iedereen die meer dan 10 jaar lid is van de afdeling Eindhoven.

Zo niet dan is een goede discriminerende tip dat dit géén **Stapelia** of **Orbea** betreft.



Wat dan wel is voor u de vraag en er kan 6 maanden of korter op gestudeerd worden.

Naam (geslacht en soort) met beschrijver(s) mag u opsturen naar Henk per e-mail en hij verwacht echt dat zijn e-mailbox zeker met een 10-tal goede antwoorden gevuld wordt. Plezier en succes gewenst!

Mailadres:

[henk.damsma@freeler.nl](mailto:henk.damsma@freeler.nl)

**Wil van Vroenhoven**

# Sclerocactus wetlandicus..

Roelof Salters

Op zoek naar informatie over deze plant, die we gingen zaaien, kwam ik de volgende informatie tegen op internet :



*Sclerocactus wetlandicus* Photo by: Cactus Art

**Cultivation and Propagation:** This plant is very rare in cultivation; it does not do well. It is very difficult to grow its own roots. Mature individuals easily rot and die, especially after planting.

It is extremely xerophytic and adapted to very dry soils, but plant grafted on a hardy *Opuntia compressa* stock are very easy to grow and no special skill is required, they can stay in a non heated green house or outdoors in raised beds, terraces, window sills etc..

Vertaling : “**Kweken en Vermeerderen** : deze plant is zeer zeldzaam in cultuur en hij groeit doorgaans slecht danwel zeer moeilijk op eigen wortel. Volwassen planten gaan rotten en vervolgens dood, in het bijzonder na verplanten.

De plant is extreem xerofytisch en aangepast aan zeer droge grond, maar planten geënt op een stevige *Opuntia compressa* onderstam zijn vrij gemakkelijk te kweken en vereisen geen bijzondere aanpak. Zij kunnen gekweekt worden in een onverwarmde kas of zelfs buiten in een verhoogde bak, op het terras, op vensterbank e.d..”

\*\*\*\*\*

\*\*\*



Spanwijdte van de Koninginnenpage is 7,5 cm.  
We hopen er veel te zien de komende zomermaanden.

---

---

## Over de “Te determineren plant 1<sup>e</sup> kwartaal 2018”

door **Ties van Kemenade**

Ik heb een vergissing ‘in commissie’ begaan: ik heb een plantje met het naamkaartje “*Lophocereus schottii*” gekocht bij een duitse kweker vlak over de grens in mei 2017. Er is vastgesteld door Henk Damsma dat het feitelijk de “*Stenocereus thurberi*” is. De inzenders hadden veelal *Stenocereus thurberi* gekozen maar ik (TvK) beoordeelde dat als fout omdat de tekst die de plant beschreef “*Lophocereus schottii*” betrof.

Niemand was tevreden natuurlijk.....

De **juvenile** versies van die beide planten vertonen de grootste verschillen in het aantal ribben: de *Lophocereus* heeft er 5 - 8, de *Stenocereus* meer dan 9. De volwassen *Lophocereus* heeft slechts bedoornig op de hoogste 20% van de stammen.

Beide planten groeien uit van een jongeling van 10 cm tot een volwassen plant van groter dan 3 m.



< Juvenile plant van

***Lophocereus schottii***  
(Engelm.) Br.&R. 1909

Sommige auteurs vinden de geslachtsnaam *Pachycereus* beter....

Juvenile plant van  
***Stenocereus thurberi***  
(Engelm.) Buxbaum 1961 >

Het **Organ Pipe Cactus National Monument** in Arizona is naar deze cactus vernoemd. Het zal duidelijk zijn dat volwassen exemplaren geassocieerd worden met 'Organ Pipes', oftewel Orgelpijpen.





Volwassen plant van *Lophocereus schottii* (Engelm.) Br.&R.



Volwassen plant van *Stenocereus thurberi* (Engelm.)Buxb.  
Bijgenaamd 'de orgelpijp' cactus.







En ja, op deze inmiddels zeer bekende flyer-foto staat == u weet het al == een ***Stenocereus thurberi***

Voor de thuisblijvertjes en/of vakantiegangers:

## **Notulen 11 maart 2019**

Aanwezig: 13 leden en 1 ega

Afwezig: Joh en Tom

### **Mededelingen**

Jan bedankt voor het medeleven van de groep bij het overlijden van zijn echtgenote.

### **Ingekomen**

Een vraag van het landelijk bestuur of iemand in de afdeling nog exemplaren over heeft van de zogenaamde Handleiding, het bekende boekje. Daar is nog vraag naar. Er komt in ieder geval binnenkort een nieuwe uitgave.

Tevens kwam ook bij iedereen de Nieuwsbrief Succulenta binnen, met daarin weer de oproep naar vrijwilligers om mee te helpen bij het 100-jaar jubileum 15 juni as.

### **Afdelingsnieuws**

Er zijn er dit jaar al 3 verschenen, die zeer worden gewaardeerd. Enkele bijdragen daaruit krijgen nog aandacht en worden besproken.

### **Te determineren plant**

Roelof heeft nog slechts 2 reacties binnen. Hij geeft nog een speciale aanwijzing om de opgave beter te kunnen behappen. Zie voor de opgave Afdelingsnieuws van januari 2019.



**afdeling eindhoven**

## **De zaaiwedstrijd**

Aan de hand van het door Roelof opgestelde schema tonen 4 leden hun resultaten en vertellen over hun ervaringen. Het tijdstip van zaaien verschilt nogal. Verschillende deelnemers zijn nog niet zover.

## **De cactusreis van 18 mei as.**

Bij de 13 deelnemers sluiten zich ook Henk en Jan nog aan. Route en adressen staan in Afdelingsnieuws van maart. De kosten bedragen 26,50 Euro. Nadere gegevens volgen nog.

## **PETER VAN DONGEN met de KAAPVERDISCHE EILANDEN**

**Op zeer boeiende wijze doet Peter verslag van zijn reis naar een zestal bewoonde eilanden. De nogal van elkaar verschillende eilanden zijn zeer interessant qua landschap, bodem, begroeiing, bebouwing en bewoners met hun activiteiten. Zeer de moeite waard om mee te maken. Wil en Monique gaan er binnenkort op bezoek en nemen zich voor daarover ook een en ander te laten zien in de groep.**

**Rondvraag:** Margareth deelt Agavezaden uit, die ze van burens heeft gekregen.

Jan van Dijk, secretaris



Natuurlijk herkent u deze plant meteen na lezing van het artikel van ons geachte lid

Ties van Kemenade. Hoewel, een bloeiende ***Stenocereus thurberi*** kom je niet elke dag tegen.

De foto is op internet te vinden.

Bij de foto is vermeld:

Flowers

Photograph by: [fotoculus](#)



Een **werkelijk fantastisch artikel** over o.a. *Stenocereus*, *Carnegiea* en *Lophocereus* kunt u vinden op de SITE van het Arizona – Sonora Desert Museum in een artikel over Cactaceae (cactus family) van de hand van **Dr. Mark A. Dimmitt**. Zeer veel bijzonderheden en wetenswaardigheden, die je nergens anders vindt, kan je hier lezen. **De engelse tekst is geen enkel probleem.** Het aanklikken van een gewenste andere taal is voldoende om dit artikel in goed vertaald nederlands te lezen. ZEER AANBEVOLEN (door redactie).