


Jrg. 2017 - 6



succulenta

afdeling eindhoven


November 2017

afdelingsnieuws

Bestuur Succulenta afdeling Eindhoven

Voorzitter:


Roelof Salters, Bar.v.Wijnbergplantsoen 5, 5581GR

 Waalre : 040- 2230101

[E-mail: salters@xs4all.nl](mailto:salters@xs4all.nl)

Secretaris


Jan van Dijk, Wilde Wingerd 16, 5708 DC

 Helmond : 0492- 535652

[E-mail: jahvandijk@yahoo.com](mailto:jahvandijk@yahoo.com)

Penningmeester:

Willem Burger, Kwartel 8, 6026EV Maarheeze,

 : 0495 - 592473


[E-mail: willem.burger@hetnet.nl](mailto:willem.burger@hetnet.nl)

jaarcontributie afdeling **C 17,=** te voldoen via afdelingsgironummer **NL15 INGB 0000 2853 18** en t.n.v.

Penningmeester Succulenta afd. Eindhoven.

Bibliothecaris:

Gerrit Roest, Lindestraat 17, 5541 EK Reusel

 : 0497 - 642884

[E-mail: g.roest@wanadoo.nl](mailto:g.roest@wanadoo.nl)

Succulenta, afdeling Eindhoven komt elke 2^e maandag van de maand om 19.30 uur bijeen in **Wijkgebouw De Hoeksteen** , Gerretsonlaan 1A, 5624 JL Eindhoven. **Telefoon:** 040-2372448.

Redactie Afdelingsnieuws:

Ties van Kemenade *

[E-mail: henk.damsma@freeler.nl](mailto:henk.damsma@freeler.nl)

[* wnd. Henk Damsma]

JAARAGENDA 2017 / 2018

- Maandag **9 jan. 2017** Namibië anno 2015 door **Ger du Pré**
(ged. revisie eerdere bijzondere ezing)
- Maandag **13 feb. 2017** Jaarvergadering afdeling
- Maandag **13 mrt 2017** Dia's wijlen Günther Smit
- Maandag **10 april 2017** recente reizen naar Texas & Hawaii
(door Roelof Salters)
- Maandag **8 mei 2017** Botanische tuin van Barcelona
(door Ties van Kemenade)
- Maandag **12 juni 2017** Zuid-Afrika-Westkaap, deel 1
(door Andre van Zuijlen)

10 juli 14.00 – 15.30 uur huisbijeenkomst **bij Roelof Salters**

- Maandag **11 sept. 2017** **DBA- vergadering in Den Bosch**
- Maandag **9 okt. 2017** **Mexico**, door Mw. Mieke Geuens
- Maandag **13 nov. 2017** Zuid-Afrika-Westkaap, deel 2
(door Andre van Zuijlen)
- Maandag **11 dec. 2017** Zuid Afrika door
Jan en Annie Linden
- Maandag **8 jan. 2018** Fotowedstrijd (door Joh. Roijers)

Ceropegia door Ger du Pré

Toen ik probeerde op te schrijven wat ik zoal weet van Ceropegia's wilde de gedachte dat het eigenlijk oerlelijke planten zijn maar niet verdwijnen. Ja natuurlijk de bloemen zijn prachtig en ze verschijnen meestal ook nog overvloedig, maar de plant zelf?

U kent allemaal het chinees lantaarnplantje, de Ceropegia's woodii en zijn verwanten en dus bent u het met mijn stelling niet eens, want deze Ceropegia's zijn prachtige hangplanten die in korte tijd een mooi levend gordijn voor het raam kunnen vormen. Zeker en ook de bloemen zijn prachtig al zijn ze klein en niet opvallend van kleur. Toch raad ik u aan om deze bloemen is nauwkeurig, bv. met een loep, te bekijken want echt waar het zijn kleine kunstwerkjes. Je moet er niet aan ruiken want de bloemen stinken.

U heeft gelijk maar mijn gedachten gingen in eerste instantie uit naar de grootbloemige soorten zoals *C. radicans*, *C. sandersonii*, *C. distincta*, *C. stapeliiformis*, *C. dichotoma* e.a.

Werkelijk de dunne kale ranken zijn niet om aan te zien, zeker wanneer de planten in rust zijn en al hun minuscule blaadjes ook nog verloren hebben. (zie afbeelding hieronder)



Toch heb ik mijn hart aan deze planten verloren omdat de bloemen niet alleen van vorm maar ook van kleur zo schitterend zijn. De kleuren variëren van pastel tinten tot gif groen.

Daarbij komt dat het niet moeilijk is de planten te verzorgen. Geef ze een goed doorlatend grondmengsel en houdt ze droog gedurende hun winterse rustperiode. Laat de grond echter niet geheel uitdrogen om zo het uitdrogen van het wortelgestel te voorkomen. Bij een minimum temperatuur van zo'n 10 graden Celsius zullen de meeste planten de winter goed doorstaan. De meeste *Ceropegia*'s houden niet van de volle middagzon in de zomer maar stellen wel een lichte plaats voor het raam of in de kas op prijs.

Tijdens de groei en bloei periode die bij ons valt van mei tot medio oktober kan het geen kwaad wanneer u de planten af en toe wat bemest. Via internet kunt u zeker wel een leverancier vinden en wanneer u goed oplet verschijnen er ook wel planten op de diverse ruilbeurzen.

Ceropegia's zijn de moeite waard en ik raad u aan het eens met een plantje uit te proberen. Bijvoorbeeld:



hiernaast:

***Ceropegia
sandersonii***

(ook wel
Afrikaanse
parachuteplant
genoemd)



Ceropegia distincta



Ceropegia stapeliiformis (let op tweede i in soortnaam)

Ger.

=====

Een (ex)liefhebber van *Ceropegia* is de heer
Hans van Amersfoort uit Goirle en lid van de **afd. Tilburg**.
Inmiddels zeer beperkt in soorten kan hij mogelijk en
desgewenst uw interesse nog meer diversifiëren. [Red.]

Een verrassing van Jan (voor alleman?)

De redactie van het afdelingsnieuws werd blij verrast door Monique, die een foto toegestuurd gekregen had van Jan van de Broek (voorzitter afd. Tilburg).



Dit lijkt zeker een soort uit het geslacht **Echinocereus**, maar ze bloeit wel met 2 verschillende bloembladkleuren ! Van enig belang is de periode waarin de bloemen zijn gevormd; ook al lijkt er gezien het bloeimoment van zowel de rode bloeim (oogt het meest vers en fris) weinig tot geen verschil te zijn met de paarsrose bloemen. Volgen in de tijd (herhaalt zich dit) is ook leuk om te weten

Maar: **Reacties zijn zeer welkom!** [Red.]

De te determineren plant (4^e kwartaal 2017)

(conform eerder toegezonden e-mail)

Beste mensen,

Onlangs waren er wat familieleden in mijn kasje, waaronder een paar leden van Succulenta van lang geleden. Iemand ontdekte een mooi bloeiend plantje. Ik had het zelf nog niet zien bloeien.

Het behoort bij die plantjes, die er al jaren staan te staan, een beetje achteraan. Gezaaid in 1981. Naam en jaartal nog te zien op het steekkaartje. Het had tot nu toe ook zeker nooit gebloeid, Nu dus wel. De eerste keer. Gewacht op een familiefeestje. Het plantje is 12 cm hoog, met aan de voet twee kleine spruitjes en de soort is te vinden in Peru.

Als ik de naam, die ik erbij heb staan, googel, krijg ik ook nog een synonieme naam. Zeg het maar, we rekenen beide namen goed. Succes.

Jan v. Dijk



Oplossingen mailen naar: jahvandijk@yahoo.com

De planten van Willem

De vraag naar kopij voor het afdelingsnieuws deed onze zeer gewaardeerde penningmeester, Willem Burger, besluiten een aantal foto's te sturen van zijn (kas)planten.

De kas van Willem beslaat **ruim 10 m²** geheel vrijstaand in de tuin. Het is een zogenoemde belgische beroepskas (stalen constructie) met elektra voor licht en verwarming. De kas werd door Willem gebouwd in 1998, maar Willem is al op 10-jarige leeftijd (ca. **1955** !) met zijn hobby begonnen. Het is qua succulenten een gemengde verzameling en dat valt zeker ook te zien op de volgende foto's.

Opvallend daarbij is dat er zeer weinig planten zijn die bezoek gehad hebben van spintmijten, de plaagbeestjes die we wetenschappelijk duiden als *Tetranychus urticae*.

=== De lezer moet Willem maar eens vragen hoe dat zo komt.===








Alienbreast

*'Als liefhebber van tuinieren
en macrofotografie ontdek
je wonderlijke schoonheid
in de kleinste dingen...!'*,

schrijft dhr. M. ter Bekke

uit Wommels;

die daarmee een
reischeque won
van de VvAA.



Thijs Heslenfeld schrijft daar bij:

De kern van fotografie is voor mij toch om dingen te laten zien die anderen niet zien, of in elk geval niet zó zien. En de maker van deze foto is daar mijns inziens wonderwel in geslaagd.

Oplossing "te determineren plant" 2e/3e kwartaal 2017

De goede naam van deze caudexplant bleek door alle inzenders (op één uitzondering na) te zijn gevonden. Met de bijzondere aanwijzing van Gerrit aangaande toneelstuk van Shakespeare werd dit ook ietwat minder moeilijk. De 2 foto's nog eens bij elkaar (maar nu verkleind):



Deze afbeeldingen hebben alles van doen met (de redelijk bekende) **Calibanus hookeri**.

Er waren **5 goede inzendingen** en er moest iemand zijn die aan het langste eind zou trekken v.w.b. de prijs. Dat werd door Gerrit heel ludiek ingekleed. Een heuse, handzame houten bus, voorzien van trekdraden met verschillende lengte en bijbehorende meetstift bleek (bewondering oogstend) een speelse methode om iemand te vinden die aan het langste eind zou trekken. Zie foto op volgende pagina. Het was Henk die bij deze leuke touw(tjes) trekkerij "lang moest trekken".




Dat bleek heel lonend. Immers Gerrit had als ‘vervangende plant’ een caudex-gelijkende knol gedraaid uit hout en voorzien van een opening aan de bovenzijde waar een ingestoken bladanalooeg bosje gras in geplaatst was. Aldus verbeeldende de te determineren CAUDEX ! Voor meer functionaliteit had hij ook nog een schotel daaromheen gemaakt met passend deksel.

Die is dan hieronder te zien bij Henk thuis op de tafel, waar het bosje nog steeds zo groen als gras is en de kustzin en unieke prestatie van Gerrit nog dagelijks aandacht geniet. Het door Gerrit gebruikte hout is van de valse Christusdoorn (*Gleditsia triacanthos*), en bijzonder decoratief. Prachtig Gerrit. Vakwerk!






Een door Anita meegebrachte flyer/(folder)

EXOTISCH PLANTENCENTRUM OSPEL



- Cactussen
- Aloe
- Agave
- Succulenten

particuliere verkoop



- Palmen
- Kuisplanten
- Exclusieve planten
- Tuinplanten
- Natuursteen
- Potgrond/bims
- Coffee corner

Openingstijden
vrijdag: 13:00 - 18:00
zaterdag: 09:00 - 17:00
Elke 1e en 3e zondag van de maand: 10:00 - 15:00

Keda bv, Waatskamp 150, 6035 BV Ospel tel. 0495-585324
info@keda-exoticplants.nl www.keda-exoticplants.nl