


Jrg. 2017 - 1

**afdeling eindhoven**

**Januari 2017**

**succulenta**




**afdelingsnieuws**

Bestuur Succulenta afdeling Eindhoven

**Voorzitter:**


Henk Damsma, Kanunnikensven 38, 5646 JE Eindhoven

 : 040 - 2113595

E-mail: [henk.damsma@freeler.nl](mailto:henk.damsma@freeler.nl)

**1e Secretaris/Vice voorzitter :**


Roelof Salters, Bar.v.Wijnbergplantsoen 5, 5581GR Waalre

 : 040- 2230101

E-mail: [salters@xs4all.nl](mailto:salters@xs4all.nl)

**2e Secretaris:**


Monique van Vroenhoven, Lijntjemeet 4, 5683 LV Best

 : 0499 - 396562

E-mail: [mvanvroenhoven@hotmail.com](mailto:mvanvroenhoven@hotmail.com)

**Penningmeester:**

Willem Burger, Kwartel 8, 6026EV Maarheeze,

 : 0495 - 592473


E-mail: [willem.burger@hetnet.nl](mailto:willem.burger@hetnet.nl)

**jaarcontributie** afdeling **€ 17,=** te voldoen via afdelings-  
gironummer **NL15 INGB 0000 2853 18** en t.n.v.

**Penningmeester Succulenta afd. Eindhoven.**

**Bibliothecaris:**

Gerrit Roest, Lindestraat 17, 5541 EK Reusel

 : 0497 - 642884

E-mail: [g.roest@wanadoo.nl](mailto:g.roest@wanadoo.nl)

=====  
**Succulenta, afdeling Eindhoven** komt elke 2<sup>e</sup> maandag van de  
maand om 19.30 uur bijeen in **Wijkgebouw De Hoeksteen** ,  
Gerretsonlaan 1A, 5624 JL Eindhoven. **Telefoon:** 040-2372448.

**Redactie Afdelingsnieuws:**

Ties van Kemenade \*\* E-mail: [henk.damsma@freeler.nl](mailto:henk.damsma@freeler.nl)

[\*\* tijd. waarn. H.Damsma ]

# VERGADER AGENDA 2017

---

- Maandag **9 jan. 2017** Namibië anno 2015 door **Ger du Pré**  
(ged. revisie eerdere bijzondere ezing)
- Maandag **13 feb. 2017** Jaarvergadering afdeling
- Maandag **13 mrt 2017** Dia's wijlen Günther Smit
- Maandag **10 april 2017** recente reizen naar Texas & Hawaii  
( door Roelof Salters )
- 

Fading away?

No way !



**Bestuur van SUCCULENTA, afd. Eindhoven wenst alle leden een  
gezond en prettig nieuwjaar met wat vlijt zonder spijt.**

## Een lieverdje, zeker om te zien !

---

### *Austrocylindropuntia salmiana* var. *albiflora*

Het is al heel wat jaren geleden dat ik naarstig op zoek was naar "bloeiende" cactussen. Inmiddels weet ik dat alle cactussen bloeien, maar allemaal?, ook Opuntia's ?

Ja zeker, soms zie je in een kas zo'n geweldenaar die mogelijk is blijven staan omdat de eigenaar het jammer vindt om een van zijn eerste planten met een bijl te lijf te gaan en bovendien hij bloeit zo mooi.

Maar dat was niet wat ik bedoelde, mijn kasje was maar klein en ik had een heilig respect voor Opuntia-doornen.

Nu zei de literatuur dat met name de uit Zuid-Amerika stammende *Opuntia salmiana* gemakkelijk bloeit en dat je nooit de bijl zult hoeven te hanteren.

Het is een plant met steelronde opgaande takken die een lengte van zo'n 40 cm kunnen bereiken en die ca 1-1,5 cm dik zijn.

De plant vormt zo een struikje dat niet veel plaats inneemt en altijd gemakkelijk te hanteren blijft.

De bloemen van *var. albiflora* zijn zuiver wit en ca 3,5 cm in doorsnede.





Na de bloei vormen zich prachtig rode zaadbessen die profileren en waarin maar zelden zaad zit.

Als die zaadbessen op de grondvallen dan wortelen ze gemakkelijk en vormen zo jonge planten die na 2-3 jaar alweer kunnen bloeien.

Net als veel van zijn familieleden stelt de plant weinig eisen aan zijn verzorging en kan gemakkelijk ook in de vensterbank tot bloei worden gebracht.

In de felle zon kleuren de stammetjes bruin/rood terwijl ze op een meer beschaduwde plek het eerste jaar licht groen van kleur zijn.

De plant bloeit vanaf het late voorjaar tot aan medio november.

Door de overvloed aan helder rode zaadbessen in december zou de naam kerstcactus op zijn plaats kunnen zijn.

Een **warm aanbevolen plant**, zelfs voor liefhebbers van wat men in de wandeling andere succulenten noemt.

Ger du Pré

## **POTTENVOORRAAD** per 01-01-2017

---

De potten zijn van het merk TEKU.

(Maten vierkant betreft: LxBxH )



- |  |                       |                            |
|--|-----------------------|----------------------------|
| <input type="checkbox"/> <b>7 x 7 x 8 cm</b>   | <b>ca. 280 stuks</b>  | <b>prijs p.stuk € 0,08</b> |
| <input type="checkbox"/> <b>8 x 8 x 8,5 cm</b> | <b>ca. 1250 stuks</b> | <b>prijs p.stuk € 0,10</b> |
| <input type="checkbox"/> <b>9 x 9 x 7 cm.</b>  | <b>ca. 280 stuks</b>  | <b>prijs p.stuk € 0,10</b> |

Op deze **totale restant voorraad** kan geboden worden.

Bij een aanvaardbaar bod worden de potten in één keer verkocht.

E-mail biedingen naar Willem Burger : [willem.burger@hetnet.nl](mailto:willem.burger@hetnet.nl)

Er zijn ook zwarte **gebruikte** potjes te koop **Ø 5,5 cm**.

Tevens **gebruikte** vierkante potten van 9 x 9 x 10 cm en nog wat van 11 x 11 x 12 cm. Prijs gebruikte potten uiteraard in overleg.

Henk Damsma

## Een zaibakje met verrassingen


In 2015 tijdens de decemberbijeenkomst, heb ik van een lid dat afscheid nam een bakje met zaailingen gekregen.

Zij vertelde dat ze in de ene helft de inhoud van een zakje cactusmix had gezaaid en in de andere helft de zaden van de zaaiwedstrijd van de afdeling. Ik heb het bakje het hele jaar 2016 in de woonkamer verzorgd om er zo voldoende aandacht aan te kunnen besteden.

Ondanks dat het grondmengsel niet is afgestrooid, is er nog steeds geen algaanslag. En uitval is er ook nog niet geweest. Tot op heden ben ik er nog niet uit wat er allemaal instaat, ik kan geen overeenkomsten vinden met mijn zaailingen van de zaaiwedstrijd, maar in het voorjaar ga ik ze verpotten en per soort bij elkaar zetten. Misschien kunnen we er dan later gezamenlijk een keer naar kijken.

Wil van Vroenhoven.

*Onderstaande foto geeft alvast een indruk:*



## Planten verpotten bij Ties van Kemenade

Na een telefoontje met Bep Braet en Margareth Timmermans (die zich tijdens de oktober-bijeenkomst in De Hoeksteen spontaan hadden aangemeld) hebben we afgesproken om op maandag 23 en maandag 30 oktober om 9 uur bij Ties de planten te gaan verpotten. Ties en zijn vrouw Caroline hebben al van alles voorbereid: Wil en Margareth gaan in de hal onder de trap aan het werk en Bep en ik in de keuken. Ik haal de planten naar beneden in de kunststof bakken die Ties gebruikt. Bep en ik maken de planten schoon en Wil en Margareth potten ze weer op. Caroline wast de bakken af, zodat die weer schoon naar boven kunnen. Ze zien er dan weer uit als nieuw !

Gelukkig komt in Veldhoven iedere maandag de vuilniswagen en die wordt direct ook goed gevuld door ons!! Want er moet veel afgevoerd worden aan zand, steentjes, plastic potten, die te oud zijn, en uiteraard ook planten die het loodje gelegd hebben.

We beginnen met de vetplanten (dat houdt de moed er een beetje in: ze prikken niet en ze zijn beter hanteerbaar), dus dat schiet wel lekker op. We krijgen het voor mekaar om die allemaal te verpotten op de 1<sup>e</sup> maandag. Het is dan inmiddels wel 's middags 4 uur.

De 2<sup>e</sup> maandag komen de cactussen aan de beurt: vooral de grotere prikken gemeen. Rond half 3 zijn we klaar met de klus en staat alles er *pico bello* bij.

We worden de gehele dag goed voorzien van lekker eten en drinken door Caroline. De 2<sup>e</sup> maandag krijgen we zelfs gebak, omdat Ties de vrijdag ervoor jarig is geweest! Nee, we zijn niets tekort gekomen daar op de Biezebeek. Wel heb ik er iedere keer iets aan overgehouden: veel doorns in mijn handen, van die gemene kleine lichtgekleurde dus, die je niet ziet maar wel een paar dagen voelt.

Maar toen ik 's middags boven met Ties stond te kijken naar (een gedeelte van) het resultaat, stond hij te glunderen van oor tot oor. Hij was zo blij. Nu hoeft hij alleen nog maar te genieten en water te geven de eerste jaren. En zo geschiedde!!!

Monique van Vroenhoven, 12 december 2016



Een glunderende, blij Ties te midden van “*la groupe d'assistants*”.

V.l.n.r.: Bep, Monique, Margareth, **Ties** en Wil van Vroenhoven.



**Operculicarya decaryi**, ook wel genoemd  
de " *Elephant Tree*" van Madagaskar.



**foto 1**

Deze plant is nauw verwant met de " *Elephant Tree* " ; echter **Op** *decaryi* (Rauh 1978) is **kleiner**. De plant is niet moeilijk in cultuur maar **in rust**, als de plant zijn bladeren verliest is het **oppassen met water**. Je kunt de plant overigens gemakkelijk stekken en zaaien.



De jonge planten groeien voorspoedig. De groeitijd valt in onze zomer. Wanneer de plant aan het volle zonlicht is blootgesteld dan verkleuren de bladeren donker- rood/bruin. Wanneer de plant geen direct zonlicht ontvangt dan zijn de blaadjes mooi helder groen gekleurd. Ik heb de plant nu zo'n 20 jaar in de kas maar nog nooit bloempjes gezien. De jonge scheuten zijn gemakkelijk op de "bonsai " manier te manipuleren en door "gerichte" snoei kunnen er prachtige "Bonsai" exemplaren ontstaan, zeker wanneer de sterk verdikte wortels voor circa 2/3-deel boven de grond worden gehaald.( Zie foto 1)



**foto 2**

De stam is sterk verdikt, Het woorddeel **pachy** in de geslachtsnaam *Pachycormus* wijst daar ook op. De foto laat zien wanneer de plant pas later gesnoeid wordt. Beide planten zijn even oud.( Zie foto 2).

### Ger du Pré

## ZAAIwedstrijd 2015.

De zaaiwedstrijd van vorig jaar, opnieuw (als vanouds) verzorgd door Kees van de Wittenboer en Tom van der Sommen heeft als winnaars opgeleverd Henk Damsma, met de eerste prijs en Roelof Salters met de 2e prijs.

Onze voorzitter kon naar huis gaan met een pH-meter en Roelof werd verblijd met een paar stevige werkhandschoenen.



## Determinatieplant, 1e kwartaal 2017.

De te determineren plant komt voor in Argentinië. En wel in het noordwestelijk deel daarvan. Bolvormig en op latere leeftijd kort cilindrisch. De **soort**naam is bekend sinds de jaren '30 , maar over de **geslachts**naam (en dus verwantschap) is men het opmerkelijk oneens.

Opmerkelijk, omdat met name de buitenzijde van de bloembuis een zeer specifiek kenmerk heeft en Curt Backeberg daar nu juist zo'n aardige geslachtsnaam voor bedacht en beschreven heeft. (Tipje: ook F. Buxbaum heeft daar veel over geschreven). Deze cactus was overigens ook te zien in de serie plaatjes over Argentinië,vertoond tijdens de afgelopen decemberbijeenkomst.

**Dus voor velen is het kei gemakkelijk de naam van deze plant "op te hoesten" .....** En zelf ken ik de plant slechts met (licht)gele bloemen: **zie foto.**





## Bij de oplossing graag de naam van de beschrijver van de plant.

Soms is een plant "herbenoemd" qua geslacht of/en soort. Dat gebeurt NOOIT zonder reden en om helderheid te hebben dat we het allemaal over één en dezelfde soort hebben is het gewenst de **auteur(s)** van zo'n naam erbij te **vermelden**.

De (gedachte) oplossingen s.v.p. sturen naar Henk Damsma  
E-mail adres: [henk.damsma@freeler.nl](mailto:henk.damsma@freeler.nl)

---

## UITSLAG FOTOWEDSTRIJD 2016

Even een stukje uitleg:

Door **4 leden** werden **29 foto's** ingestuurd..

Dit is veel minder dan vorig jaar toen er 75 foto's ingestuurd werden door 9 inzenders. Beoordeling vond plaats door 11 personen.

Er zijn  **twee** 'lijsten'.

Een  **totaalijst**  waarop alle gegeven cijfers zijn ingevuld.

Hier staan *aan de rechterkant* de namen van de inzenders met het fotonummer en (**soms**) de naam van de plant.

De hoogste 3 scores zijn in kleur aangegeven :

(1<sup>e</sup> = groen -2<sup>e</sup> = geel -3<sup>e</sup> = rood) aangegeven.

Een  **tweede lijst**  met omrekening van het aantal foto's naar een tental om te komen tot een eerlijke score voor de ingestuurde serie. Ook daar zie je de hoogste scores in kleur

(1<sup>e</sup> = groen -2<sup>e</sup> = geel en -3<sup>e</sup> = rood) aangegeven.

Tenslotte zijn de winnende foto's van 3 inzenders bij elkaar gezet!

BEOORDELING van  
foto-wedstrijd.

2 0 1 6

**TOTAALLIJST**

v.	A	B	C	D	E	F	G	H	I	J	K	score	individueel	individueel
<b>1</b>	6	6	6	7	7	6	6	7	7	5	7	<b>70</b>	Anita	aa075952.jpg
<b>2</b>	7	6	5	8	6	6	8	6	4	4	5	<b>65</b>	Kees	PICT1411.JPG
<b>3</b>	8	8	8	9	6	8	7	7	4	5	6	<b>76</b>	Monique	P1120824 ( Lob.arachnacantha)
<b>4</b>	7	8	7	9	7	7	8	8	4	8	8	<b>81</b>	Willem	138-2.JPG
<b>5</b>	7	6	6	7	7	6	6	7	6	5	7	<b>70</b>	Anita	aa203036.jpg
<b>6</b>	6	7	7	8	6	6	8	8	5	4	7	<b>72</b>	Kees	PICT0140.JPG
<b>7</b>	7	8	8	7	5	7	5	8	5	9	6	<b>75</b>	Monique	P1140269 (Turbinic. alonsoi)
<b>8</b>	8	9	7	8	6	5	7	9	7	6	7	<b>79</b>	Willem	259.2.JPG
<b>9</b>	7	9	8	8	6	6	7	7	7	4	8	<b>77</b>	Anita	bb160247.jpg
<b>10</b>	7	6	7	10	7	7	9	8	8	8	7	<b>84</b>	Kees	PICT0022-001.JPG
<b>11</b>	8	8	8	10	7	6	8	9	10	9	8	<b>91</b>	<b>Willem</b>	125-2.JPG
<b>12</b>	6	5	6	7	6	5	8	7	5	4	6	<b>65</b>	Kees	PICT1392.JPG
<b>13</b>	6	7	7	7	7	7	7	8	6	7	8	<b>77</b>	Anita	aa151302.jpg
<b>14</b>	7	8	6	7	6	7	8	7	7	8	6	<b>77</b>	Kees	PICT0087.JPG
<b>15</b>	7	9	7	8	6	8	7	8	7	7	8	<b>82</b>	Monique	P1120813 (Reb. heliosa)
<b>16</b>	6	7	7	9	6	6	8	7	8	6	7	<b>77</b>	Anita	bb135158.jpg
<b>17</b>	6	5	6	7	6	7	8	7	7	4	7	<b>70</b>	Kees	PICT1432.JPG
<b>18</b>	7	8	9	9	6	6	7	8	6	6	9	<b>81</b>	Anita	bb160513.jpg
<b>19</b>	7	8	6	7	6	5	7	8	6	7	8	<b>75</b>	Willem	218.JPG
<b>20</b>	8	8	10	9	7	8	8	8	7	8	8	<b>89</b>	<b>Monique</b>	P1140261 (Pseudolob. spec.)
<b>21</b>	7	8	6	8	7	7	8	8	7	9	9	<b>84</b>	Anita	aa194546.jpg
<b>22</b>	7	7	6	9	7	6	9	9	9	7	7	<b>83</b>	Kees	PICT0278.JPG
<b>23</b>	6	5	5	6	6	5	5	6	5	3	7	<b>59</b>	Anita	aa193140.jpg
<b>24</b>	6	6	7	9	7	6	8	8	6	6	7	<b>76</b>	Kees	PICT0281.JPG
<b>25</b>	8	8	7	8	7	5	8	9	6	8	8	<b>82</b>	Anita	bb144054.jpg
<b>26</b>	7	8	7	8	6	7	8	9	6	8	8	<b>82</b>	Willem	241-1.JPG
<b>27</b>	7	9	8	8	6	7	6	9	8	10	7	<b>85</b>	Monique	P1140270 (Mamm. Insularis)
<b>28</b>	8	8	8	8	8	8	8	8	10	9	9	<b>92</b>	<b>Anita</b>	bb160408.jpg
<b>29</b>	7	7	7	9	7	6	8	7	7	6	8	<b>79</b>	Kees	PICT0088.JPG

Beoordeling **gehele fotoserie** van de **4 inzenders**:

1	2	3	4	5	6	7	8	9	10	Score totaal	serie	Corr.	Serie- totaal	
81	79	91	75	82						<b>408</b>	1	.x 10/5	<b>816</b>	Willem
76	75	82	89	85						<b>407</b>	2	.x 10/5	<b>814</b>	Monique
65	72	84	65	77	70	83	76	79		<b>671</b>	4	.x 10/9	<b>746</b>	Kees
70	70	77	77	77	81	84	59	82	92	<b>769</b>	3	. = .	<b>769</b>	Anita

Gekeken naar het (gecorrigeerde) serietotaal heeft Willem Burger dus het hoogste aantal punten; direct gevolgd door Monique. De differentie in beoordeling van foto's van Willem is klein (75 ---91); evenals bij Monique, waar dat varieert van 75 tot 89. Beiden kunnen zich zeer goede fotograaf noemen in de zin van stabiele kwaliteit!!

**De**

**"winnende"**

**foto's :**

**Anita --->**



**Monique**



**Willem**

Bij de winnaars is duidelijk de bloem te zien, maar ook (een deel van) de plant. **Proficiat met het behaalde resultaat.**

Anita mag mij laten weten of ze een print van haar foto wil of dat ik haar een plezier kan doen met een door mij gemaakte ets.

**Joh Roijers**



**De voorzitter zal daar heel blij mee zijn.**

Kijk maar

