

AdRem



Nummer 11

november 2018

ïSucculenta" Afdeling ïDe Achterhoek"

Opgericht september 1975

Verenigingsavonden:

Iedere tweede donderdagavond van de maand in "**Kruidenhof te Mal-lum**" In Eibergen.
Aanvang 20 00 uur.

Contributie:

Lidmaatschap € 15,00 per jaar. Te voldoen op bankrekeningnummer IBAN NL09RABO0356715841 t.n.v. Cactusvereniging "De Achterhoek".

Naast de contributie voor de afde-ling, moet er ook nog € 27,00 con-tributie aan de landelijke vereniging "**Succulenta**" betaald worden.

Redactie:

Henk Viscaal.

Informatie:

Voor informatie over de vereniging kunt u op de hiernaast staande adressen terecht, of op de vereni-gingsavonden zoals hierboven vermeld staat.

Bestuursleden:

Voorzitter:

H.W. Viscaal,
Brinklaan 31,
7261 JH Ruurlo.
0573 452005

Scretaresse:

A. Heijnen,
Kuipersweg 9,
7107 BC Winterswijk.
0543 564314

Penningmeester:

D. Hoogstraten,
Rozenkamp 8,
7151 VN Eibergen.
0545 472778

Leden:

T. Welman,
Julianastraat 17,
7161 CP Neede.
0545 295813

J. Hardiek,
M. Krusemanstraat 122,
7513 HM Enschede.
053 4301499

AdRem

JAARGANG 38 NO 11 NOVEMBER 2018

WAT ER WEER ALLEMAAL AAN DE HAND WAS

Door het aanhoudende mooie weer is de bloem van de *Mammillaria poselgeri*, die ik de vorige keer beschreven had, alsnog uitgekomen. Op de foto's van afgelopen keer was nog duidelijk de knopvorming te zien en omdat we al vrij laat in het seizoen zaten was ik bang dat de knoppen niet verder zouden komen. Zoals u nu op de voorpagina kunt zien zijn de bloemen toch nog volledig uitgekomen. Erg fijn hieraan was dat ik weer terug dacht aan de Jan Jaap die mij die plant gegeven had en die zo ontzettend veel werk voor ons tijdschrift heeft geleverd.

Ook een gedeelte van mijn ariocarpussen heeft vlak na de terugkomst van de vakantie in Frankrijk nog rijkelijk staan bloeien. Helaas zijn er ook nog enkele knoppen verdroogd. Dit is natuurlijk dat nare jaargetijde waarbij je regelmatig denkt van zal ik de planten nu nog wel een keer water geven of niet. Soms ben je blij dat he dat niet gedaan heb en een andere keer weer niet.

De afgelopen avond was niet zo druk bezocht als we misschien wel gehoopt hadden. Afgezien van het ruilen zijn dit soort bijeenkomsten bijzonder geschikt om over onze planten en andere belangrijke zaken te praten. Dit zijn dan ook de avonden waar het ongemerkt toch weer later wordt dan we eigenlijk gedacht hadden.

Voor het komende voorjaar ben ik van plan om maar weer eens het zaaien van cactussen onder de loep te nemen. Vroeger een onderwerp waar naar uitgekeken werd, terwijl ik er tegenwoordig weinig meer over hoor. Dit kost nogal wat voorbereiding en wanneer mocht blijken dat men toch niet meer zaait, om diverse redenen, lijkt het me raadzaam om van te voren te inventariseren of het nog wel zinvol is om dit te doen. Ik wacht jullie antwoord dus af.

Voor de komende lezing allemaal met een bril en dan maar genieten van de 2d foto's die ons vertoond gaan worden bij Trudy thuis

H.V.

PLANT VAN DE MAAND



FEROBERGIA SPEC.

Er blijven altijd wel planten die we op een verlanglijstje hebben staan. Een daarvan was voor mij *Ferobergia spec.* Dit is een kruising tussen Een *Ferocactus* subsp. en een *Leuchtenbergia principes*. Zoals op de foto te zien is, is de overeenkomst met een leuchtenbergia nog duidelijk te zien, maar voor een ferocactus is een rijke fantasie nodig.

Wanneer we echter de plant in bloei zien dan kunnen we duidelijk in de bloem kenmerken van een ferocactus zien.

Ik heb mijn plant als een vrij jonge plant aangeschaft bij Gert en in het begin was het niet al te duidelijk of hij nu wel

of niet wilde groeien. Na het overzetten op bims was er ineens wel groei te bespeuren en wel zo voorspoedig dat de plant binnen de kortste keren op een grotere pot overgepot moest worden. Een euvel trouwens bij meer cactussen in mijn verzameling die na het overpotten ineen een groeischeut kregen. (Kijk maar naar het verhaal van de vorige keer over de *Mammillaria poselegeri*) Nu kleven er aan de voorspoedige groei natuurlijk bezwaren en het belangrijkste bezwaar is dat de kas niet mee groeit.

Ik denk hierbij dan aan de uitspraak van Ton Pullen dat hij maar wat minder water gaf om de planten niet al te hard te laten groeien. Hier heb ik natuurlijk moeite mee want ik vind een plant waaraan je kunt

zien dat hij aan de groei is, dus het naar zijn zin heeft, mooier dan een verzameling (te) droog staande planten. Iedereen is natuurlijk vrij om hier anders over te denken.


Mijn ferobergia had het dit jaar zo naar zijn zin dat hij mij verrast heeft met bloei. Op de tepel komt eerst een knop die voorspoedig groeit en na verloop van tijd komt de bloem uit .

Mijn bloem had een doorsnede van meer dan 10 cm en heeft bijna een week staan bloeien. Voorwaar een aanwinst voor de verzameling.

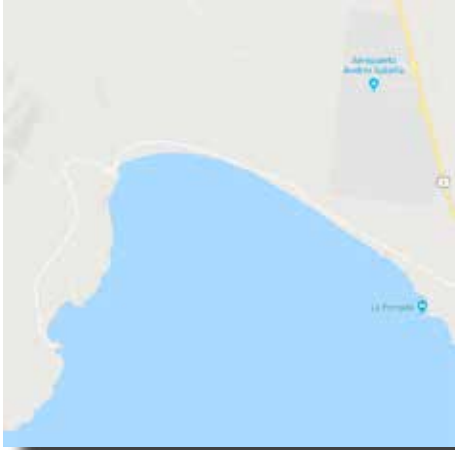


H.V.

FOTOGALERIJ



EEN DAGJE CHILI



Dag 13: Bezoek aan La Portada 8 - 10

Vandaag gaan we La Portada bezoeken en de omgeving daar verkennen. La Portada is een enorm geërodeerd rotsblok dat een boog vormt. Het duurt ruim 20 minuten voor we de stad uit zijn en de 1 bereikt hebben. Er was een parcours uitgezet, dus hadden we het geluk dat we om mochten rijden. Gelukkig was alles goed aangegeven en we reden dan ook al weer snel op de 1 en al rijdend langs de kust zien we La Portada steeds dichterbij komen. Nog een keer links af en dan staan we op de parkeerplaats.



Voor mij was het wat teleurstellend want er zijn aanmerkelijk minder vogels dan ik bij mijn vorige bezoek heb gezien.

Rond de voet van de boog zag het toen zwart (wit) van de vogels. Waarschijnlijk dat die vogels op dit uur van de dag nog op zee waren en pas in de avond terug zouden keren. De vorige keer waren we hier ook tegen de avond. Maar het geluk was aan onze zijde, want er was wel een grote groep Inca sterns aan het vissen. Prachtige vogels met hun rode snavel en poten en een zwarte kop. En als klap op de vuurpijl ontwaarden we hier op de rotswand een bijzondere aalscholver met rode poten. Joke was dus zeer verheugd omdat we weer wat bijzonders aan onze lijst konden toevoegen. We besluiten rond de baai te rijden naar Juan Lopez. Wanneer we na de parkeerplaats de afslag hebben genomen zien we een huisdierenkerkhof langs de kant van de weg. De graven variëren van eenvoudig tot zeer luxueus. Wanneer we hier voorbij zijn, krijgen we een slingerende bergweg met een schitterend uitzicht op de baai. In Juan Lopez lekker langs het water gelopen. Prachtige hagedissen ge-





zien, surfbirds (Amerikaanse oeverloper) en gieren die over het water scheerden. Vervolgens gingen we naar het haventje waar het een drukte van jewelste was. Ook hier weer veel geluiden van mensen die een dagje aan zee waren en motorboten die veel te hard voeren. Komisch was een meeuw die met een roze schelp in de bek aan kwam vliegen. Op meerdere plaatsen zagen we meeuwen die schelpen openen om de inhoud op te smikkelen. Op de terugweg toch nog weer even bij La Portada geweest voordat we ons in de verkeersstroom stortten, om te kijken of er nu wel meer vogels waren. Maar helaas. Wonder boven wonder kozen we de goede afslag. Ineens herkenden we het plein van gisteren, waar het folkloristische dansfeest plaats vond. Omdat alle straten hier eenrichtingverkeer hebben moesten we toch nog even een aantal keren omrijden om uiteindelijk bij ons hotel aan te komen. Hoe is het mogelijk in zo'n wereldstad met zijn drukke verkeer zoveel geluk kunt hebben. Half vijf richting zee gegaan en rondgelopen bij de haven waar we een antieke hijskraan hebben bewonderd en ons afvroegen waarom dat in Nederland niet mogelijk is. Alles was hier echter afgesloten zodat we de zee niet bereikt hebben. Toch als extra beloning scharrelde er een kolibrie van bloem naar bloem (krenten in de pap). Wat zijn die beestjes razend moeilijk te fotograferen omdat ze zo flitsend van bloem naar bloem vliegen Rond zessen lekker gegeten, daarna de buurt nog wat verkend en rond zeven uur weer aangekomen in het hotel. Hier weer foto's opslaan, verslag schrijven en terug kijken op een zeer geslaagde dag.

H.V.





PUZZEL

1	2	3	4		5	6	7	8		9	10	11	12	13
	14			15		16			17		18			
19		20			21		22			23		24		
25	26		27			28		29			30		31	
32		33			34		35				36	37		
38				39						40	41			
	42		43			44		45		46			47	
48		49			50		51		52		53			54
55	56		57			58		59		60				
61		62		63			64		65		66		67	
	68		69		70			71			72	73		
74		75		76				77		78				
79	80		81				82					83		84
85		86				87				88		89		90
91				92						93				

HORIZONTAAL

1 deel van de voet, 5 timmermansge-
reedschap, 9 licht gekleurd, 14 omlaag,
16 afsluitmiddel, 18 tweetal, 20 strook,
22 bijwoord, 24 medisch specialist, 25
rivier in Rusland, 27 ontkenning, 29
slot, 31 centraal examen, 32 vogel, 34
straat in Amsterdam, 36 opnieuw, 38
gat, 39 plaats in Duitsland, 40 commu-
nicatievers, 42 vergrootglas, 44 gevan-
genis, 46 vis, 49 water in België, 51 ser-
viesgoed, 53 grote plaats, 55 bergplaats,
57 niveau, 59 sportartikel, 61 omroep-
vereniging, 63 luizenei, 65 fanatiek,
67 scheikundig element, 68 insect, 70

VERTICAAL

2 voorzetsel, 3 voordat, 4 plaats in Gro-
ningen, 6 aankomend, 7 zoals, 8 inge-
kookt sap, 10 briefaanhef, 11 autokeu-
ring, 12 jazzmusicus, 13 iets groots, 15
zoogdier, 17 opstaande rand, 19 bo-
venlichaam, 21 bloembed, 23 voeg-
woord, 26 scherprechter, 28 middag, 30
scheef, 33 voedsel, 35 rond bedienings-
element, 37 keurtroepen, 39 gemeen-
te in Brabant, 41 waterpeil, 43 namaak,
45 viseter, 47 vogel, 48 zwemvogel, 50
vogelprodukten, 52 meubelstuk, 54
eindbestemming, 56 lichaamsdeel, 58
deel van Spanje, 60 voorzetsel, 62 ge-

plaats in Bulgarije, 72 mondwater, 75 neerslag, 77 pesten, 79 rondhout, 81 vogelverblijf, 82 muzieknoop, 83 drinkgerei, 85 zoogdier, 87 boekwerk, 90 tegenover, 91 geneesmiddel, 92 vouw, 93 Europeaan

hoororgaan, 64 voorzetsel, 66 moeilijk te bewegen, 67 muziekstuk, 69 opgeworpen hoogte, 71 geledpotig dier, 73 naaldboom, 74 hard stukje, 76 plezier, 78 bloedvat, 80 automatische knipperlicht installatie, 82 gewicht, 84 vat, 86 reeds, 87 uitroep, 88 titel, 89 eenheid van lichtsterkte

Onder de inzenders van de goede oplossing van de puzzel wordt een plantje verloot.



Corispermum_intermedium

TWEE HOBBY'S GEMAKKELIJK TE COMBINEREN



We gaan ook deze maand door met drie planten van ons eigen flora.

Er zijn nog genoeg mooie en minder mooie plantjes in ons land. Vandaag weer drie van deze planten. Als eerste de muurganzevoet (*Chenopodium murale*) uit de amarantfamilie (*Amaranthaceae*) Deze plant wordt tot 40 cm hoog, de bloemen van deze 1 jarige plant zijn groen en verschijnen van juni tot in oktober. De plant komt vooral voor in de kuststreek op zandige grond met veel voedsel of op stenige onbewerkte grond. De stengel is weinig vertakt en soms paars aanlopend. De Nederlandse naam ganzevoet komt van de bladvorm die op een pootafdruk van een gans lijkt. *Chenopodium* komt uit het Grieks *chenos* is gans en *podium* in voet en *murale* betekent in het Latijn , op muur groeiend.



De tweede deze maand is de zeekool (*Crambe maritima*) uit de familie van de kruisbloemigen (*Brassicaceae*) Een zoutminnende vaste plant. Die de witte bloemen heeft in mei en juni. De plant komt voor op voedselrijke gronden die onder invloed staan van brak water. In het wild wordt de plant tot 90 cm hoog in tuinen wel hoger. De plant kun je onder de vergeten groentes scharen en wordt daarom gekweekt. De plant werd voor het eerst in Nederland gevonden in 1953 in Zeeland en

van daar over de hele kust verspreid. De bloemen verspreiden een honinggeur en trekken veel bijen aan. De plant kan wel 20 jaar oud worden. De merg en de jonge scheuten zijn eetbaar. Crambe komt van het Griekse krambe wat kool betekent en maritima betekend in het Latijn aan zee.

De derde is het smal vlieszaad (*Corispermum intermedium*) uit de amaranthfamilie (*Amaranthaceae*). Een 1 jarige plant die voorkomt op de rode lijst in Nederland als stabiel of iets toenemend. De plant wordt tot 60 cm hoog en de groenige bloemen verschijnen in juli en augustus. De bruinwollige plant is breed vertakt en wordt op latere leeftijd roodachtig. De plant is een pionier op droge, voedselarme maar kalkrijke grove zandgrond. Zoals opgespoten grond bij spoorbanen en in haven gebieden. *Corispermum* komt van het Griekse coris (weegluis) en sperma (zaad) en intermedium betekent de middelste.

Dat waren weer drie planten tot de volgende keer.

Jur



LAVANDULA

Een aantal *Lavandula angustifolia* planten groeit nu een jaar of drie in de proefborder en doen het uitstekend. De planten bloeien al vroeg in de zomer en stonden tot nu toe nog steeds in bloei. Half oktober heb ik de planten van de bloemtoppen met bloeiende en uitgebloeide bloemen ontdaan. Lavendel snoei ik twee keer per jaar. In het voorjaar vindt de hoofdsnoei plaats. Als dit niet gebeurt worden de planten te fors en ontstaan er verhoutte takken die onderaan geen bladeren hebben of nieuwe scheuten vormen. Bij de hoofdsnoei in het voorjaar knip ik de planten terug tot 20 cm boven de grond. Er moet in ieder geval nog nieuwe uitgroei aan de stengel zichtbaar zijn. De snoei in het najaar vindt plaats net onder de uitgebloeide bloemen, maar ik houd bij de snoei ook de vorm van de plant in de gaten, het moet een mooie compacte plant blijven. Ook *Lavandula stoechas* 'Anouk' heeft deze behandeling gekregen. Omdat deze lavendel bij ons niet winterhard is, heb ik de 7 tot 9 cm lange toppen gestekt, wel ontdaan van knoppen en bloemen en van de onderste bladeren. De stekgrond is een mengsel van cocopeat met wat lava-



Lavendel bij Arundel Castle in West Sussex

zand en tuingrond (zandgrond). Ze verblijven tot de vorst in de koude kas. Als de winter aanbreekt verhuizen de stekken naar de warme kas. Nu maar hopen dat er over een maand of wat ook wortels zijn gevormd. Vorig jaar heeft *Lavandula angustifolia* gezorgd voor een aantal zaailingen die onzichtbaar tussen de andere vaste planten stonden. Deze plantjes zijn opgepot en ook gesnoeid en zijn nu al mooie kleine struikjes die ook gebloeid hebben. Volgend voorjaar is het de bedoeling dat langs de twee rozenborders een haag van *Lavandula angustifolia* aangeplant wordt. Eigenlijk zou dat dit najaar al plaats vinden, maar vanwege de droogte zijn er geen planten aangeschaft. Takjes lavendel in de slaapkamer houden de muggen buiten. Deze bloedzuigers hebben een hekel aan de geur van lavendel.

Trudy



MET EEN BOEKJE IN EEN HOEKJE

Pas geleden mocht ik al weer het 20^e exemplaar ontvangen uit de serie die de KUAS uitgeeft. Het eerste boek in de serie werd in 2008 uitgebracht. De formule die men hanteert schijnt goed te werken want de prijs van een boekwerk is nog steeds €12,—. De verzendkosten zijn bij die prijs inbegrepen.

Het boek van deze keer behandelt de geslachten *Matucana* en *Oroya*. Het boek is geschreven door Graham Charles.

In zijn inleiding wordt aangehaald dat, zoals sommige planten uit beeld kunnen verdwijnen, deze planten zich kunnen verheugen op een blijvende interesse. Natuurlijk hebben ook deze geslachten niet kunnen ontkomen aan de veranderde naamgeving om in dit woud enige duidelijkheid te verschaffen. Zo heb ik in de kas planten


staan die volgens deze naamgeving helemaal niet bestaan. Wordt natuurlijk een heerlijke speurtocht naar de werkelijke naam.

Na de inleiding wordt ingegaan op de geschiedenis van de planten met daarbij de namen van mensen die zich met de naamgeving van de soorten hebben bezig gehouden. Het leuke van deze historie is dat men elkaar nogal eens tegenspreekt of het meent beter te weten. Wij als liefhebber zijn daar beslist niet mee gebaat. Het gedeelte over de verspreiding van de planten geeft een aantal foto's dat een beeld geeft van de onherbergzaamheid van het gebied waar de planten voorkomen. Bij de beschrijving van de soorten wordt ingegaan op de specifieke eigenschappen van deze beide geslachten. Bij de behandeling van de soorten wordt een

lijst gegeven met de "geldige" namen van de planten. Bijv. van het geslacht *Oroya* zijn er maar twee erkende soorten.

Vervolgens worden in alfabetische volgorde de afzonderlijke soorten behandeld. Bij de beschrijving van de afzonderlijke soorten staat een keur aan foto's die op deze manier het determineren van de planten een stuk gemakkelijker maken. De beschrijving omvat in de eerste plaats wetenswaardigheden over de vindplaats van de planten. Daarna wordt de plant in al zijn onderdelen beschreven en vervolgens wordt er commentaar op het geheel gegeven.

De foto's van de planten zijn zowel cultuurplanten als planten in hun natuurlijk biotoop. Het zijn interessante geslachten die beschreven worden. Van deze geslachten bestel ik zeker in de zaadlijst van *Succulenta* een aantal zaden.



H.V.

ONDER ONS GEZEGD

Verslag van de ruilavond op donderdag 1 oktober 2018.

Er zijn enkele afzeggingen voor deze avond, dus we zijn maar met een klein groepje.

Verschillende kratjes met planten staan op de tafels en er wordt stevig geruild. Ook Henk Viscaal kan deze avond een keer meemaken aangezien hij nog niet met vakantie is.

Iedereen gaat toch weer met plantjes naar huis en het was erg gezellig.

We hebben ook nog weer wat boeken neergelegd, de leden kunnen deze meenemen.

Nu staan er nog een hele serie ingebonden jaargangen van Succulenta en Adrem in de kast.

Als er belangstelling voor is, je mag ze zo meenemen. Anders gaan ze een keer weg, want de kast wordt opgeruimd zodat de kruidentuin deze ruimte kan gebruiken.

Aan het eind van de avond komt Johan van Dijk met een minder leuke mededeling, hij zegt per ingang van het nieuwe jaar zijn lidmaatschap op. Niet omdat hij het niet meer leuk vindt bij ons, maar de cactusavond is altijd gelijk met zijn bowlingavond en zijn belangstelling gaat op dit moment meer uit naar tuinplanten. Jammer.

Op 1 november is de cactusavond bij de fam Welman in Neede.

Annie



AGENDA

Uitnodiging voor de bijeenkomst op donderdag 13 december 2018 in de “Kruidenhof te Mallum” in Eibergen.
Aanvang 8 uur.

Agenda:

1. Opening. Mededelingen. Ingekomen stukken.
2. Foto- en praatavond.
3. Rondvraag.
4. Sluiting.

Op **donderdag 1** november 2018 is de cactusavond bij Trudy Welman’

Met vriendelijke groeten en tot ziens,

Het bestuur.

Jaarprogramma 2018

11 Januari	Henk Viscaal lezing Chili 2017
8 Februari	Jaarvergadering + Diddy Hoogstraten.
8 Maart	Lezing Ludwig Bercht.
12 April	Gastspreeker.
3 Mei	Geert Bourgonje. (In Neede)
5/6 Mei	Lenteweekend.
26 Mei	Cactusreisje.
14 Juni	Tuinbezoek Jur Hardiek.
12 Juli	Tuinbezoek Piet Hoogers.
Augustus	Vakantie.
13 September	Gert Ubink lezing.
11 Oktober	Ruilavond.
1 November	Gastspreeker bij Trudy.
13 December	Praat / Spel ? Fotoavond.

OPEN DAG

ZATERDAG 1 JUNI 2019

Mijnsherenweg 20
1433 AS Kudelstaart

Tel. 0297 326880
Fax. 0297 343089



Inhoud

Plant van de maand	148
Fotogalerij	149
Een dagje Chili	150
Puzzel	154
Twee hobby's gemakkelijk te combineren	156
Steengoed	158
Met een boekje in een hoekje	160
Onder ons gezegd	161
Agenda	162