

AdRem



Nummer 10

oktober 2018

ïSucculenta" Afdeling ïDe Achterhoek"

Opgericht september 1975

Verenigingsavonden:

Iedere tweede donderdagavond van de maand in "**Kruidenhof te Mal-lum**" In Eibergen.
Aanvang 20 00 uur.

Contributie:

Lidmaatschap € 15,00 per jaar. Te voldoen op bankrekeningnummer IBAN NL09RABO0356715841 t.n.v. Cactusvereniging "De Achterhoek".

Naast de contributie voor de afde-ling, moet er ook nog € 27,00 con-tributie aan de landelijke vereniging "**Succulenta**" betaald worden.

Redactie:

Henk Viscaal.

Informatie:

Voor informatie over de vereniging kunt u op de hiernaast staande adressen terecht, of op de vereni-gingsavonden zoals hierboven vermeld staat.

Bestuursleden:

Voorzitter:

H.W. Viscaal,
Brinklaan 31,
7261 JH Ruurlo.
0573 452005

Scretaresse:

A. Heijnen,
Kuipersweg 9,
7107 BC Winterswijk.
0543 564314

Penningmeester:

D. Hoogstraten,
Rozenkamp 8,
7151 VN Eibergen.
0545 472778

Leden:

T. Welman,
Julianastraat 17,
7161 CP Neede.
0545 295813

J. Hardiek,
M. Krusemanstraat 122,
7513 HM Enschede.
053 4301499

AdRem

JAARGANG 38 NO 10 OKTOBER 2018

WAT ER WEER ALLEMAAL AAN DE HAND WAS

Nu zitten de vakanties er echt helemaal op. De laatste vakantie naar de Camarque was geweldig. Veel mooie dingen gezien, vooral vogels. In deze regio ook een vogelpark en een succulenten-dierentuin bezocht

In het vogelpark waren maar enkele kooien. Verder was alles in de vrije natuur. Indrukwekkend was het aantal flamingo's dat hier te zien was. Verder reigers, ibissen, eenden en zelfs een kwak. Het hoogtepunt hier was wel een tweetal bevers die we zagen zwemmen. De dieren in de diertuin vielen wat tegen. Aan vogels in de tuin was er een uitgebreide en indrukwekkende verzameling neushoornvogels. Ook hier dus weinig variatie. Van de succulenten was er een redelijke verzameling yucca's, maar ook hier weer erg veel exemplaren van *Yucca tomponiana* en *Yucca rostrata*. Ik moet hier trouwens nog steeds eens van leren wat nu precies het verschil is. Het waren stuk voor stuk behoorlijk grote exemplaren.

De laatste dagen in het huis van mijn dochter verbleven met als geweldige uitje het bezoek aan een zwerm gieren die hier weer uitgezet waren en die elke dag een karkas aangeboden kregen. Majestueus wanneer deze geweldige vogels, gebruik makend van de thermiek, rond de rotsen van de Gorges du Verdon zal zweven of dat het geen moeite kostte aan deze toch wel grote en vrij zware vogels.

Bij thuiskomst de planten die buiten stonden maar weer naar binnen gebracht. Ellie had het leeuwenaandeel hierin terwijl ik op het karretje van het kasteel bezoekers vervoerde.

Ook Ellie kijkt terug op een zeer geslaagde vakantie in Spanje. Het is daar voor haar ieder jaar weer een weerzien met erg veel goede vrienden die ze daar in de loop van de jaren heeft gekregen.

Tot slot nog even de komende ruilavond. Ik hoor ieder jaar weer enthousiaste verhalen en kan nu eindelijk eens een keer zelf deelnemen aan deze voor allen geslaagde verenigingsavond.

H.V.

PLANT VAN DE MAAND



MAMMILLARIA POSELGERI

Zo'n 10 jaar geleden kreeg ik van Jan Jaap de Morree een volwassen exemplaar van *Mammillaria poselgeri*. Omdat de plant van de Baja California komt moet hij wat warmer gehouden worden. Dit exemplaar stond dan ook boven de verwarming in de kas op het warmste plekje. Jaren bleef de plant in leven, maar dat was het dan. Echt groei zat er niet in. Totdat ik de plant een tijd terug op bims zette. Ineens zag de plant er frisser uit en leek het of dat er groei in zat. Ik durfde hem zelfs wat kouder in de kas te zetten. En dit jaar was er duidelijk te zien dat er werkelijk groei

in de plant zat. De plant oogde groener en meer gezwollen. Toen ik vorige week uit Frankrijk terug kwam ontdekte ik tot mijn vreugde en tegelijkertijd verbazing dat er op alle armen van de plant knopvorming aanwezig was. Waarschijnlijk zal het niet licht genoeg meer zijn de komende tijd dat de bloemen helemaal uit komen. Voor mij is dit het bewijs dat de plant het enorm naar zijn zin heeft. De oudere liefhebbers onder ons zullen de plant waarschijnlijk nog kennen onder de naam *Cochemiea poselgeri*. Ook deze plant moest er, voor wat de naamsverandering betreft, aan geloven. Bij de indeling van Hunt is de plant ingedeeld bij het geslacht *Mammillaria* bij het ondergeslacht *Cochemiea*.



Wanneer we echter de bloemen van *Mammillaria poselgeri* zien, doen deze in de verste verte niet aan een mammillaria denken. De typische bloemen zijn zygomorf van vorm waarbij de meeldraden boven de kelkbladen uitsteken en daar bovenuit komt weer de stamper. De plant kan cereus achtige scheuten vormen. Er staat mij dus nog het een en ander te wachten wanneer ik de literatuur nalees, want de plant kan zoden maken tot 2 meter in doorsnede. Heb ik wel mooi de kas lekker vol.

H.V.

FOTOGALERIJ



EEN DAGJE CHILI



Dag 12: Taltal - Antofagasta 7 -10

Dit wordt een saaie reisdag. Tot Paposo langs de zee gereden en daarna de binnenlanden in. Deze weg hadden we tijdens de vorige reis naar Chili al een keer gemaakt en ik kon de plek terug vinden waar bij de vorige reis de auto in het grind kwam vast te zitten. Tegen de rotswanden hier legio clusters van copiapoa. Al snel een cactusstop gemaakt en dan woestijn, woestijn en nog eens woestijn. Een lange eentonige weg waar geen einde aan scheen te komen. Als leuk intermezzo hebben we foto's gemaakt van beschilderde stenen. Deze stenen hadden diverse vormen en waren als zodanig beschilderd; zo waren er dobbelstenen, huizen, bloemen en zelfs een watermeloen. Na deze stop weer terug naar de eentonigheid van het lange lint door de woestijn. Ook de temperatuur zorgde er voor dat dit een minder aangename rit werd. Zeker omdat de huurauto niet over een aircosysteem beschikte.

Eindelijk doemde Antofagasta in de verte op en zaten we op een bankje aan de grote weg de lunch te nuttigen. Aan een passerende man met hond en dochter vroegen we de weg. Uitleggen was erg moeilijk en wanneer we 5 minuten geduld hadden, kwam hij met de auto en zou hij voor ons uit rijden. Kris kras door de stad, waar we zelf nooit uitgekomen waren, bracht hij ons na 15 minuten naar het hotel. Hij kwam wel drie keer bij de auto om naar de postcode te vragen. Met spreekt hier ook niet van afslagen en zijwegen, maar net als in Mexico over blokken. Dit is wel vreemd wanneer je dat niet gewend bent. Het meisje waar schuwde ons dat het een niet al te veilige buurt was. Onze reservering in het hotel





klopte en we werden naar onze kamer gebracht. Niet overdadig, maar alles wat je nodig hebt was aanwezig. Rond 4 uur zijn we de stad in gegaan. Een drukte van jewelste en dat voor een doordeweekse dag. Er was erg veel volk op de been om te kijken en te luisteren naar diverse optredens van straatmuzikanten, jongleurs en gymnasten. We genoten van al hetgeen ons geboden werd en bleven dan eens hier, dan weer daar kijken. Op een plein midden in de stad hebben we een hele tijd genoten van multiculturele optredens, o.a. Bolivianen en Peruanen die wervelende dansen uitvoerden. Rond zessen een restaurant opgezocht en de inwendige mens versterkt. Een uur later op de kamer hebben we onze dagelijkse rituelen uitgevoerd. Vroeg naar bed na een stoffige, maar aan het slot van de middag enerverende dag.

H.V.







PUZZEL

1		2	3	4	5		6	7	8	9		10	11	12
		13					14					15		
16	17		18			19		20			21		22	
23		24		25			26		27			28		
29			30			31		32			33		34	
	35				36					37				
38		39		40			41		42					43
44	45					46					47			
48			49		50			51		52		53		
54		55		56			57		58		59		60	
	61		62		63			64		65		66		
67		68		69		70			71		72		73	
74	75				76		77			78		79		
80				81		82		83			84		85	86
87					88					89				

HORIZONTAAL

1 wielerevenement, 13 rekening, 14 ver in de tijd, 15 lokvoer, 16 reeds, 18 lang stuk hout, 20 mep, 22 naschrift, 23 vochtig, 25 Afrikaanse boom, 27 heldendicht, 29 zenuwgas, 31 hoogachten, 33 half, 35 ton, 36 eekschiller, 37 voorhistorisch dier, 39 plaats op de Veluwe, 41 ingezet stuk, 44 ademhalingsprobleem,, 46 plaats in België, 47 gekheid, 48 voertuig, 49 Europeaan, 51 even, 53 of iets dergelijks, 54 opstootje, 56 met tegenzin, 58 hoofddeksel, 60 landbouwwerktuig, 61 hoogste punt, 63 maal, 65 rekenkundige bewerking,


VERTICAAL

1 Europese taal, 2 voegwoord, 3 geweldig, 4 ogen, 5 regelmatig, 6 lengtemaat, 7 recht stuk van een vaart, 8 naar beneden gaan, 9 dakbedekking, 10 bevel, 11 vruchtennat, 12 proef, 17 horige, 19 oningewijde, 21 aangenomen, 24 zetel, 26 bijwoord, 28 koffiezetapparaat, 30 bij elkaar, 32 serieusheid, 34 kneedtrog, 36 water in Friesland, 37 lidwoord, 38 akelig, 40 energieleverancier, 42, filter, 43 plaats in Amerika, 45 plezier, 46 plaats in Ierland, 50 eveneens, 52 onderricht, 55 gebladerte, 57 bijwoord, 59 dwaas, 62 kookgerei, 64 nabootsing, 66

68 vloerbedekking, 70 elf heeft twee,
 72 rondrit, 74 plaats in Utrecht, 77 deel
 van een varken, 79 heilige, 80 rivier in
 Schotland, 81 latwerk, 83 tocht, 85 wa-
 ter in Friesland, 87 voertuig, 88 soort
 onderwijs, 89 dorpswei

sporenplant, 67 geliefde van Zeus, 69
 bijvoorbeeld, 71 ontkenning, 73 nuttigen,
 75 vroeger, 76 bijbels figuur, 78 einder,
 82 vogel, 84 scheikundig symbool, 86
 bekende speelfilm

*Onder de inzenders van de goede oplossing van de puzzel wordt een
 plantje verloot.*



Fumaria capreolata

TWEE HOBBY'S GEMAKKELIJK TE COMBINEREN

We gaan ook deze maand door met drie planten van ons eigen flora.



Als eerste de rankende duivekervel (*Fumaria capreolata*) uit de Klapproosfamilie (*Papaveraceae*). Ook dit is weer een plant van de rode lijst in Nederland maar wel stabiel. De plant heeft zich vanuit Zuid-Europa verspreid over de gehele wereld. Deze 1 jarige kan tot 75 cm hoog worden en de geelwitte bloemen verschijnen van juni tot in september en kunnen later rood worden. De plant bevat melksap. De plant komt voor op licht vochtige, licht zonnige, licht voedselrijke verstoorde grond. Hij komt voor in het rivieren gebied en in Oost-Groningen en het oosten van ons


land. In de oude tijden werd de plant gebruikt voor het ondersteunen van de gal en voor het zuiveren van het bloed.

Ook werd hij ingezet bij eczeem, acne, dermatitis en lymfeklier zwelling. *Fumaria* betekent in het Latijn damp, rook en *capreolata* betekent rankend.



De volgende plant is het liggende ganze-rik (*Potentilla supina*) uit de Rozenfamilie (*Rosaceae*). Ook deze 1 jarige plantje staat in Nederland op de rode lijst als stabiel en iets toenemend. Er is nog een overeenkomst met het vorige plantje. Ook deze is afkomstig uit Zuid-Europa en deze bloeit ook van juni tot september alleen dan met gele bloemen. De plant is een pionier plant op vochtige tot natte, matig voedselarme tot matig voedselrijke soms zelfs op zilte grond, vooral langs de rivieren. Ook word hij nu soms in steden aangetroffen. *Potentilla*

is het verklein vorm van potentilla wat machtige betekent. De naam zinspeelt op dat sommige potentilla soorten werden gebruikt tegen diarree, dysenterie, witte vloed, te sterke menstruatie en nierstenen. *Supina* betekent achterover liggend.



De laatste plant is het fijn hoornblad (*Ceratophyllum submersum*) uit de hoornbladfamilie (*Ceratophyllaceae*). Een vrij zeldzame ondergedoken waterplant. De 60 cm lange plant heeft geen wortels. In de herfst worden winterknoppen gevormd en die zinken dan naar de bodem. De plant heeft in juni en juli bloemen en wel groene vrouwelijke en witte mannelijke bloemen. De vrucht is een nootje zonder stekels. De plant komt

voor zowel in diep als ondiep water en zowel zoet als brak water dat zeer voedselrijk is, zoals drink plaatsen in een weide en sloten bij boerderijen. De plant staat nog wel op de rode lijst maar als niet bedreigd. *Ceratophyllum* betekent in het Grieks gewei en *submersum* in het Latijn ondergedompeld.

Dit was het alweer voor deze keer.

Jur



Potentilla supina

PARAHEBE CATARRACTAE 'PORLOCK'



Buxusmot



Mannetje platbuik

In juli bezochten we diverse tuinen in Zuid Engeland. Ook in Engeland was het al geruime tijd droog en warm en dat zorgde voor mooie bloeiende planten in de borders. De borders werden gesproeid maar de meeste gazons niet. Vooral de een- en tweejarigen stonden prachtig in bloei evenals de subtropische planten. Alle tuinen hebben ook een verkoopafdeling met fraaie planten gekweekt in turfrijke potgrond. Soms is ook de "plasticpot" vervangen voor een plantaardig exemplaar. Voor de rotstuin zijn twee planten aangeschaft die niet goed winterhard zijn bij ons in het oosten van het land. De planten zijn dus ook niet uitgeplant omdat het te warm en te droog was om te overleven. Ze brengen straks de winter door in de koude kas en worden als het goed met hen gaat in het vroege voorjaar op de juiste locatie in de tuin uitgeplant. De tuin kreeg bezoek van een koninginnapage, een volwassen mannetjes platbuik en de buxusmot. De laatste liet een serie nakomelingen achter op de buxusstruiken die toch op de nominatie stonden om te verwijderen. Een mooie mot en ook mooie rupsen, maar wel schadelijk voor de buxus. *Parahebe catarractae* 'Porlock' is een van de aanwinsten. Het is een groenblijvende plant uit Nieuw-Zeeland. De plant behoort tot de weegbreefamilie (*Plantaginaceae*). Ze is geschikt

voor de rotstuin maar kan ook als kuipplant worden gebruikt. De plant wordt 25 tot 30 cm hoog en wordt na verloop van tijd 40 cm in doorsnee. De donkergroene bladeren zijn smal eivormig en getand.

In de vroege zomer verschijnen de rechtopstaande trossen met bloemen tot in het najaar. De lila-blauwe tot lila-rose bloemen hebben een donker hart en lijken op de bloemen van *Veronica*, waar ze ook aan verwant is. Ze doet het goed in arme, goed gedraineerde grond in de volle zon of lichte schaduw. Als de plant 's winters in de tuin blijft moet ze beschermt staan en in het najaar een goede bedekking krijgen tegen vorst.

Trudy



MET EEN BOEKJE IN EEN HOEKJE

We hebben de ELK weer achter de rug, dus bij deze, je zou haast zeggen, het gebruikelijke boek van John Pilbeam. Hier dan *Rebutia*, *Sulcorebutia*, and *Weingartia* - unravelled.

Bij de inleiding van het boek geeft de schrijver zijn mening over populair gezegd het heen en weer plaatsen van de planten en het onderbrengen in andere geslachten, of het geheel laten vervallen van geslachten. Met name de *New Cactus Lexicon* heeft het een en ander nogal op zijn kop gezet.

Dit wordt gevolgd met een verwijzing naar zijn vorige boek over *rebutia* dat in 1997 werd uitgegeven. Voor het gemak geeft hij hier nog even de onderwerpen verzorging, licht, potgrond, water geven, vergotten, vermeerdering, ziektes en temperatuur weer.

Na dit wel zeer korte geschreven overzicht van de planten en de mensen die zich met de naamgeving van de planten bezig houden, krijgen we een fotogedeelte van de planten. Iedere pagina in dit gedeelte geeft twee foto's weer van ieder bijna een halve pagina.

Het eerste gedeelte behelst dan *Rebutia* met daarbij inbegrepen *Aylostera* en *Mediolobivia*.

Boven de foto's staat de huidige naam en daaronder de naam zoals de meesten van ons de planten kennen.


Onder de foto's staat dan de naam van de plant zoals hij beschreven is en tevens de literatuur waar de eerste beschrijving van de plant heeft plaats gevonden.

Dit wordt dan aangevuld met de plaats waar de plant van die eerste beschrijving gevonden is. Handige

aanwijzingen dus wanneer je die streken zou willen bezoeken. Als voorbeeld even *Rebutia deminuta*; we krijgen 11 foto's met steeds dezelfde naam en daaronder hoe de plant bij de meeste oudere liefhebbers onder ons bekend was. Dat dit soms moeilijk kan zijn blijkt bijvoorbeeld uit de opname van *Rebutia fiebrigii*. Wanneer ik naar de foto kijk zonder dat ik de tekst er boven heb gelezen, dan is dit voor mij *Rebutia muscula*, tenminste zo heb ik hem leren kennen en zo zal ik hem altijd blijven noemen. Of moet ik misschien toch overstag gaan. Ook *sulcorebutia* en *weingartia* psseren de revue en worden bij het geslacht *Rebutia* gevoegd.

Vraag is natuurlijk of ik in deze naamgeving mee wil gaan of dat ik nog tijd genoeg heb om me al deze veranderingen eigen te maken. Zeker wanneer ik bedenken dat voor mij de *rebutia's* niet helemaal de hoogste prioriteit hebben, maar dat er vele andere geslachten zijn die ik veel interessanter vind.

H.V.



ONDER ONS GEZEGD

Verslag van de bijeenkomst op donderdag 13 september. We zijn blij dat Gert en Joke Ubink vanavond weer bij ons zijn. Gert vertelt over “zijn nieuwe kwekerij op Tenerife”, waar Henk Viscaal foto’s gemaakt heeft. Na wat opstartproblemen doet de computer het toch. Gert heeft in het bedrijf zijn partner op non-actief gesteld. Het is daar een bedrijf met een oppervlakte van 24 hectare. Deze kwekerij draagt de naam: Succulent Valley. Tsjonge jonge wat een bedrijf. We zien alle werkzaamheden zoals zaden schoonmaken, zaaien, oppotten, stek snijden, verpakken en vervoeren. Het is hier en daar nu nog wat primitief maar het wordt steeds meer gemoderniseerd waar natuurlijk wel een kostenplaatje aan zit. Het is een interessante, leerzame lezing en we hebben dan ook weer genoten.

Gert heeft nog mooie vetplanten voor de verloting meegebracht, we hopen dat hij volgend jaar weer een verhaal komt vertellen.

Annie



Koninginnepage



AGENDA

Uitnodiging voor de bijeenkomst op donderdag **1 november** 2018
bij de fam Welman, Julianastraat 17 in Neede.

Aanvang 8 uur.

Deze avond wordt verzorgd door dhr Piet Boersma die 3D dia's laat
zien van tuinen in Nederland.

Op 11 oktober houden we onze ruilavond.

Met vriendelijke groeten en tot ziens,

Het bestuur.

Jaarprogramma 2018

11 Januari	Henk Viscaal lezing Chili 2017
8 Februari	Jaarvergadering + Diddy Hoogstraten.
8 Maart	Lezing Ludwig Bercht.
12 April	Gastspreker.
3 Mei	Geert Bourgonje. (In Neede)
5/6 Mei	Lenteweekend.
26 Mei	Cactusreisje.
14 Juni	Tuinbezoek Jur Hardiek.
12 Juli	Tuinbezoek Piet Hoogers.
Augustus	Vakantie.
13 September	Gert Ubink lezing.
11 Oktober	Ruilavond.
1 November	Avond bij Trudy.
13 December	Praat / Spel ? Fotoavond.



OPEN DAG

ZATERDAG 1 JUNI 2019

Mijnsherenweg 20
1433 AS Kudelstaart

Tel. 0297 326880
Fax. 0297 343089



Inhoud

Plant van de maand	132
Fotogalerij	133
Een dagje Chili	134
Puzzel	138
Twee hobby's gemakkelijk te combineren	140
Steengoed	142
Met een boekje in een hoekje	144
Onder ons gezegd	145
Agenda	146