

# NOVIOCACTUM

Digitale nieuwsbrief van de afdeling Nijmegen van  
Succulenta

Jaargang 3 nummer 7, juli 2018



Te koop o.a. bij Pylones

## **SAMENSTELLING BESTUUR VAN DE AFDELING NIJMEGEN**

Theo Heijnsdijk                      0487 – 542704  
voorzitter                              th.heijnsdijk@gmail.com

Johanna Jongekrijg                0485 - 880300  
penningmeester                      jjongekrijg@ziggo.nl

Riet Maessen                         024 – 3440425  
secretaris                               rietmaessen@xs4all.nl

### **BIBLIOTHECARIS**

Lieda Dekker                         0487 – 561803  
    liedadekker@icloud.com

### **REDACTIE NOVIOCACTUM**

Theo Heijnsdijk                      0487 – 542704  
    th.heijnsdijk@gmail.com

Contributie: € 15,- per jaar.  
gironummer NL12ABNA0805932216 tnv J. Jongekrijg en/of T.  
Heijnsdijk.

Bijeenkomsten:  
Elke eerste dinsdag van de maand bij HELICON opleidingen,  
Marga Klompélaan 37, 6532 SB, Nijmegen. Aanvang 19.30  
precies.

## UITNODIGING

Op **dinsdag 3 juli** gaan we op 'kas'bezoek bij Johanna. Voor de zekerheid nog even het adres: Kerkstraat 5, 5439 NC Linden.

Op **dinsdag 7 augustus** zijn we welkom bij ons nieuwe lid Jan Braks, Peelkant 18, 5845 EH Sint Anthonis.

## Kasbezoek 5 juni

*Hundertwasser, Zen, jaren zestig stijl, cactussen, gezelligheid, gastvrijheid.*

Na de carpooling met Lieda en het ophalen van Kees kwamen we mooi op tijd voor de koffie en gebak, zoals dit de gewoonte is voor het opstarten van een gezellige afdelingsavond in de zomer. Maar wat hebben bovenstaande thema's met elkaar te maken? Nou 'gewoon' een leuk gezellig kasbezoek bij Nia en Jac in Nijmegen.

Het weer is mooi, we kunnen buiten zitten onder het bijzonder uitgebouwde afdak. En dan lokt Jac ons naar achterin de tuin. We ontdekken een soort zen tempeltje in wording. De mannelijke afdelingsleden worden even betrokken in het wordingsproces: met vereende krachten wordt het dakje op de staande balken gezet.

Jac heeft voor de 'aankleding' van het tempeltje (zo noem ik het maar) zich laten inspireren door de kunstenaar Hundertwasser\*. Deze Oostenrijkse kunstenaar (1928-2000), tevens architect stond bekend om de kleurrijke gebouwen die hij ontwierp. Met



Hundertwasser: Der Käfer des anfangs – gedanke in der nacht

behulp van scherven in vele kleuren benadert Jac zeker de sfeer van Hundertwasser. ik ben er benieuwd naar het uiteindelijke resultaat. Maar ik begreep dat het daar niet zo om gaat bij Jac. Hundertwasser was ook erg begaan met het milieu (zoals Jac en Nia). En dan komen we op het volgende thema, de natuur in de tuin. Alle planten lijken een beetje hun gang te mogen gaan in deze mooie stadstuin. Dit levert een eigen harmonie op die op deze mooie, ietwat koude zomeravond, goed uitkomt. De geheel eigen afwatering zorg voor een vredig geluid. Onder het afdak staan de planten van Nia. Nee geen kas, een afdak, zo wil ik het, zegt Nia al jarenlang gedecideerd. Mijn oog val op een vetplant. De naam....? Hij ziet er zeer gekortwiekt uit en is toch weer op een fantastische wijze uit aan het lopen. (Johanna adviseerde Nia hoe deze plant aan te pakken na een bevroering in de winter). Wat kan de natuur toch veel.

Kees zat even bij te komen in de zitkamer. Ik ging even bij hem zitten en met Nia, die zich bij ons voegde, bespraken we samen de stijl van inrichting. Vijftiger tot zestiger jaren, gecombineerd met een mooie leunstoel vanuit haar ouderlijk huis.

Toen terug naar het terras. In de loop daar naar toe viel mijn blik op een prachtig mozaïek werk dat jac aan het maken is. Geduld en precisie, maar ook kleur en beweging vielen meteen in het (mijn) oog.

Er zou een plant (*Chorisia speciosa*, geschonken door Ton Ramak) verloot worden.

Uiteindelijk hoefde dit niet omdat er maar **een**

liefhebber was: Mireille.

Gezellig, ja dat was het, een wijntje (zonder externe Trijntjes) een zoutje en lekker bijkletsen.

Na de gastvrouw en gastheer bedankt te hebben verlieten we Nijmegen terug naar het platteland.



Een bankje uit de zestiger jaren

*Loes Jap-Tjong*



Een hapje en een drankje en lekker kletsen

\*Zie Wikipedia voor meer informatie over deze kleurrijke interessante kunstenaar. De moeite waard.



Jac onthult de te verloten plant



## Cactusmarkt 2018

In de loop van de zondag liep de spanning weer op. Het lijkt een beetje op het opnemen van koorts: loopt de temperatuur op of is ie gedaald?

We hebben het natuurlijk over hoeveel bezoekers al binnengekomen zijn. Een vraag die regelmatig aan een van ons drieën, zij van de kassa, gesteld wordt.

Wij kunnen gelukkig aangeven dat het aantal bezoekers stijgende is en enthousiast loopt de vragensteller dan weer de drukke zaal in. Uiteindelijk zijn er 380 betalende bezoekers geweest (vorig jaar 334!).

Nia en ik telden de bezoekers via de registratie, via het geld en kwamen na moeizaam rekenen en tellen en tellen tot een getal van 385. Via een simpele berekening kon Theo dit in een handomdraai terug brengen tot het juiste aantal.

Maar eigenlijk wil ik het over de voorbereidingen van de cactusmarkt hebben. We konden op zaterdag gelukkig op een 'Christelijke' tijd in het Kolpinghuis terecht.

De vaste club die aan de opbouw mee werkt raakt steeds meer op elkaar ingewerkt. Theo loopt ietwat druk met het schema rond om daarna met Jac de tafels en de tussentafels tevoorschijn te halen. Henk, Antoon en Ton lopen bedrijvig mee rond.



Passen en meten met de tafels

Als een sterke vrouw sjuwt Lieda met een groot zuilornament naar de hal. Hierop worden de showplanten, mooi maar vooral als lokkertje neergezet.

De tassen voor het informatiemateriaal, meegebracht door Theo, worden door Johanna uitgepakt en met enige worsteling wordt de inhoud omgevormd tot banners en een balie. Het duurde even voor het duidelijk was waarom het mooie doek van de banners telkens terug schoot. Maar met enig geduld en aandacht lukte het haar heel goed.

“Koffie”!!!!!!!!!!!!!! wordt er halverwege geroepen, we willen koffie! En dat is dan ook zeer verdiend. Effe schaften en dan hup er weer



Lieda als volleerd verhuizer




Een deel van het informatiemateriaal. Wat zit er in?




tegegaan. De tafels staan inmiddels op de juiste plek opgesteld en dan komt het tafelpapier. Een klus voor Sonja, Loes en ad hoc helpers. Dit jaar bemoeide de beheerder van het Kolpinghuis, Rene, zich er mee en hij liet een handige truc zien om het papier makkelijker af te snijden. Hup de klemmen erbij en het geheel ziet er weer netjes uit. Het feest kan morgen beginnen! Met zijn allen even na kletsen en dan hup 'tot morgen'.

Dan na de markt: tegen half 4 begint het afbreken. De standhouders beginnen de kisten naar de auto te brengen. Er hangt een tevreden sfeer. 'Goed verkocht?' 'zegers' is het opgewekte antwoord van de meeste standhouders. De informatiestand wordt nu voortvarend door de landelijke

voorzitter Frans Mommers, ter hand genomen (behoort dit tot zijn taken?!) geassisteerd door Johanna. Ook nu na enig puzzelen verdwijnt alles weer in keurige zwarte tassen. Loodzwaar dat wel. Het papier van de tafels wordt verwijderd, de tafels uit elkaar gehaald, zuilelementen terug gebracht, geveegd, gestofzuigd. Enfin we zijn lekker bezig. 'Goh',



Johanna worstelt met een onwillige banner



Geen strijkplank maar het frame van de informatiebalie

constateert Rene tevreden 'de zaal ziet er eigenlijk netter dan toen jullie gisteren kwamen'. En dan de laatste nazit, het drankenrondje wordt getrakteerd door de penningmeester. Even nemen we de wereldproblemen in vogelvlucht met elkaar door.

Dan verlaten we het pand moe maar tevreden. Op naar volgend jaar! En dan misschien 400 bezoekers. Er zit immers een stijgende lijn in.....

Een groot chapeau voor de inrichters, de opruimers, de kassazitters! Zonder hen immers geen cactusmarkt!!!

*Loes Jap-Tjong*



Het ontmantelen en afvoeren van het informatiemateriaal wordt door landelijk voorzitter Frans Mommers, geassisteerd door Mireille, voortvarend ter hand genomen

## BOMBAX ELLIPTICUM

Eerst ondergebracht bij “bombacaceae” nu “malvaceae”

De naam Bombax is door mij niet te herleiden, ellipticum wel. Dat is de verwijzing naar de vorm van het blad dus langwerpig. Ik heb wat zitten Googelen en kwam er achter dat deze Bombax ook onder andere namen zoals o.a. Adansonia en zelfs als Chorisia pachira beschreven is.

Het is allemaal niet te bevatten en volgens mij een speeltuin voor botanici en boekdrukkerijen, het genereert wel omzet van de boekenwurmen. Ik ben het eens met de uitspraak van Shakespeare “Whats in a Name“ als jij je plantje maar mooi vindt. Nu ff verder.

(Opmerking Theo: Ik heb ook even gegoogeld. Bombax is afgeleid van het Griekse bombyx, dat betekent zijde en dat heeft betrekking op de zijdeachtige haren in de vrucht. Een kenmerk van het geslacht. Bombax ceiba is de Indische kapokboom).

De groeiplaatsen zijn o.a. Zuid Mexico, Cuba, Haïti, Zuid Amerika en ander tropische landen op hoogten tot ongeveer 1800 meter boven zeeniveau!

De planten groeien in droge rotsachtige gebieden en maken een zeer mooie caudex met een prachtige tekening zoals van een schildpad en ze krijgen, als het mee zit, rond mei een bloem die aan een scheerkwast doet denken.

Onze plant hebben wij circa drie jaar geleden aangeschaft bij de Intratuin in Malden, bij de aanschaf was de caudex 40 x 27 cm en 20 cm hoog en de caudex is nog geen spat gegroeid. De takken lopen uit waarna de knoppen gevormd worden die zich snel ontwikkelen tot bloem.

Wanneer de knop iets kleur gaat bekennen, bij ons wit, knalt de bloem in zeer korte tijd uit z'n jasje. Het hele proces duurt misschien 10 minuten het lijkt wel siervuurwerk. Dit jaar gebeurde het op 5 juni jl. toen Sonja alleen thuis was en nog snel foto's kon nemen. Op een bepaald moment hoorde zij ook druppels op de grond vallen. Die kwamen uit de bloem. Waarschijnlijk was die vloeistof erg zoet want de dagen hierna liepen de mieren in huis en over de plant.


Mocht je zo'n caudex willen kopen of uit zaad opkweken kun je bij Uhlig Kakteen in Duitsland er een kopen, maat Ø 20 cm en hoog


voor € 120,00 of via Ebay een plantje in 6,5 cm pot ad. \$ 26,99 zonder pot en grond. Wel gratis verzending.

Bij Vreeken in Zwijndrecht kun je ook 20 zaden kopen voor € 2,50 maar ik denk niet dat je de bloei mee zal maken, misschien wel je kleinkinderen.

Op deze en de volgende bladzijden een beeldverslag.

*Groetjes Ton en Sonja*







## Nogmaals: 'bloem'schikken met Succulenten

Op onze afdelingsavond van 3 oktober vorig jaar is onderstaand keramiekwerk van Loes gevuld met rotsplantjes. Ik heb het na afloop mee naar huis genomen. Het bakje heeft de winter niet ongeschonden weerstaan, het is in tweeën gebroken. Maar de plantjes (afkomstig van van Workum in Herveld) hebben het prima gedaan. Op de onderste foto zie je hoe het geheel er nu uitziet.

*Theo*





**Gezien bij de Hema: cactusoorbellen**



Onderstaand bericht van een mevrouw uit Mook kwam via de website van Succulenta binnen. Zie de foto's.

Als iemand belangstelling heeft, laat het dan aan mij (Theo) weten. Ik zal dan de contactgegevens doorgeven.

Ik ben op zoek naar een ander onderkomen voor onze cactussen. ik ga verhuizen en kan ze niet meer bergen. ze staan met zijn drieën in een mooie terrakleurige pot. Eén is heel lang, bijna twee meter, één is vertakt en één is even oud maar die groeit heel langzaam, zo'n 50 cm. ze zijn bijna 20 jaar oud. en ik wil 'm echt niet weg gooien. hebt u een idee hoe ik een goed adres vind?

Ik heb helemaal geen verstand van cactussen maar foto's bijgevoegd. Ik woon in Mook en ben bereid de cactussen ergens heen te brengen.

Ik heb ze een jaar geleden verpot, en ervaren dat ingepakt in krant je er best mee kan werken.

Enige schade is denk ik onvermijdelijk, er lekt wat melkachtige vloeistof als je hem kwetst.

Uiteraard zijn ze voor niks, ook de pot, als dat het makkelijker maakt.

Met vriendelijke groet, Marjan

