

AdRem



Nummer 1

januari 2017

ïSucculent a" Afdeling ïDe A chterhoek"

Opgericht september 1975

Verenigingsavonden:

Iedere tweede donderdagavond van de maand in "**Kruidenhof te Mal-lum**" In Eibergen.
Aanvang 20 00 uur.

Contributie:

Lidmaatschap € 15,00 per jaar. Te voldoen op bankrekeningnummer IBAN NL09RABO0356715841 t.n.v. Cactusvereniging "De Achterhoek".

Naast de contributie voor de afde-ling, moet er ook nog € 27,00 con-tributie aan de landelijke vereniging "**Succulenta**" betaald worden.

Redactie:

Henk Viscaal.

Informatie:

Voor informatie over de vereniging kunt u op de hiernaast staande adressen terecht, of op de vereni-gingsavonden zoals hierboven vermeld staat.

Bestuursleden:

Voorzitter:

H.W. Viscaal,
Brinklaan 31,
7261 JH Ruurlo.
0573 452005

Scretaresse:

A. Heijnen,
Kuipersweg 9,
7107 BC Winterswijk.
0543 564314

Penningmeester:

D. Hoogstraten,
Rozenkamp 8,
7151 VN Eibergen.
0545 472778

Leden:

T. Welman,
Julianastraat 17,
7161 CP Neede.
0545 295813

J. Hardiek,
M. Krusemanstraat 122,
7513 HM Enschede.
053 4301499

AdRem

JAARGANG 37 NO 1 JANUARI 2017

WAT ER WEER ALLEMAAL AAN DE HAND WAS

Dit keer eens geen goede voornemens, maar gewoon op de oude voet doorgaan, want het afgelopen jaar beviel mij echt wel goed. En zoals het spreekwoord al zegt: "Never change a winning team."

Als ik dan toch terug zou moeten kijken op het afgelopen jaar dan ben ik uiterst tevreden over het omschakelen in de kas van gewone aarde naar Bims. Na nog geen jaar is aan de planten duidelijk te zien dat ze het enorm naar hun zin hebben en bijkomend voordeel is dat de bedoorning aanmerkelijk mooier en forser is geworden in die korte tijd. Zelfs afgelopen week heb ik nog planten over gepot. Hopen dat dit maar goed gaat, maar ik kon niet langer wachten. Afgelopen dagen was de deur van mijn kas vast gevroren zodat ik alleen maar van de planten kon genieten wanneer ik om de kas heen liep. Geen noppenfolie is wat dit betreft toch wel een voordeel. In de kas is het trouwens nog niet onder de 6 °C geweest. En nu maar wachten tot de eerste knoppen in de cactussen verschijnen. Dit klinkt misschien wat ongeduldig, maar ik wil wel weten of de overgang op Bims ook zijn invloed heeft op de knopvorming bij de cactussen.

Doordat Mimi niet meer een hele avond kan zitten, heeft ze voor het lidmaatschap van de vereniging bedankt. Hopelijk wordt dit het jaar van de nieuwe aanmeldingen van leden want het wordt nu wel erg dunnetjes met het ledenbestand. Maar zoals dat zo mooi heet we blijven doorgaan tot het bittere eind. Misschien moeten we wel bij toerbeurt in de huiskamer van de overgebleven leden de avonden voort zetten. Zo ver is het echter nog lang niet.

Bij alle vooruitzichten voor het nieuwe jaar behoort natuurlijk ook een flinke portie optimisme, dus stel ik voor om een doemscenario maar zo lang mogelijk uit te stellen.

Rest mijn nog in dit eerste stukje in het nieuwe jaar u allen een goed, gezond en fijn jaar toe te wensen.

H.V.

PLANT VAN DE MAAND



TURBINICARPUS ALONSOI

Nadat we al diverse jaren door weersomstandigheden Xichu in Mexico niet hadden kunnen bereiken, lukte het ons eindelijk om daar te komen. Ook nu weer moeilijk bereikbaar door een aardverschuiving, maar we kwamen op de plek waar we wezen wilden. Op de eerste plek waar we zochten alleen maar *Mammillaria schiedeana* gevonden. Maar het hoofddoel was bovengenoemde plant te vinden. Om het dorp heen gereden en tussen twee bergen een moeilijk begaanbaar pad genomen. Helaas slechts een

exemplaar gevonden en deze was nog slecht bereikbaar, zodat we de plant alleen maar van grote afstand hebben kunnen fotograferen (zo hoog tegen de rotswand groeide hij).

In mijn verzameling heb ik een vrij fors exemplaar dat zeer bloeiwillig is en dat ook de overpot overleefd heeft.

Ook hier weer een synoniem en wel *Pediocactus alonsoi*. Trouwens dit hele geslacht is in de loop der tijden nogal eens van geslachtsnaam veranderd en ook zijn er weer ander geslachten binnen dit geslacht geplaatst.

We hebben hier te maken met een afgeplatte, bolvormige plant die voorzien is van een lange penwortel. Op de foto onder is duidelijk te zien dat maar een klein gedeelte boven de grond komt. De plant kan tot 11 cm \varnothing worden. De ribben worden gevormd door vrij forse tuberkels die een 1,5 cm lang kunnen worden. In de kop zien we een bruinachtige wol op de areolen dat later grijswit gaat worden. De



kartonachtige bedoorning kan tot 2 cm lang worden. De onderste, oude bedoorning doet viltig aan.

De rood-paarsachtige bloemen kunnen van maart tot oktober verschijnen.

Als vindplaats wordt Xichu in de staat Guanajuato in Mexico gegeven. Het is een goed te houden plant.

H.V.

FOTOGALERIJ



Turbinicarpus lophophoroides



Turbinicarpus beguinii



Turbinicarpus klinkerianus



Turbinicarpus macrochele

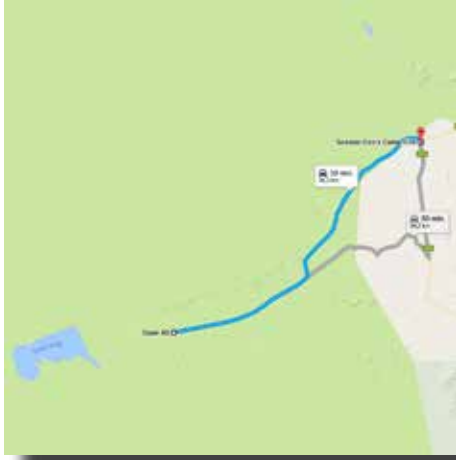


Turbinicarpus valdezianus



Turbinicarpus jaternigii

EEN DAGJE NAMIBIË



29 SEPTEMBER

We staan vroeg op vanmorgen omdat we bij zonsopgang in het park kunnen.

Uiteraard praten we ogenblikkelijk weer over ons nachtelijke avontuur met de spiesbokken, want zeg nu zelf wanneer heeft u twee spiesbokken voor uw tent aan een struik zien knabbelen.

Wanneer we bij de ingang van het park komen staat daar al een rij wachtenden.

We sluiten achteraan en wachten op onze beurt. De rij wordt steeds langer.

Vrij spoedig komt er al beweging in de rij en ook dit avontuur gaat beginnen.

Van de auto's wordt alleen het kenteken

opgenomen en bij verlaten van het park hoeven we pas te betalen.

Het landschap is geweldig en in de verte doemen de rode duinen al op. Op diverse punten langs de weg naar Dune 45 zie je mensen foto's maken van de bijzonder mooie bezienswaardigheden. Overall langs de route zien we wilde dieren. Dit varieert van springbok, spiesbok bavianen, zebra's tot struisvogel toe. Ook hebben we een trap gezien en zelfs een aantal wildebeesten. Het geheel overtreft mijn verwachtingen en ik voel mij een heel gelukkig mens dat ik dit allemaal mee mag maken.

Toch zijn er ook hier van die malloten die met een bloedvaart je inhalen om toch maar niet als laatste bij Dune 45 aan te komen. Nu ik Dune 45 al voor de tweede keer heb genoemd even uitleggen wat ik hiermee bedoel.

Is het overal in het park niet toegestaan om op de duinen te klimmen, dit is de enige duin waar tegenop geklommen mag worden.

Stel je dan voor drie stappen voorwaarts en een terug in dit mulle zand. De duin is 170 m hoog en het zand moet 5 miljoen jaar oud zijn en is hier heen gebracht door de Oranje rivier vanuit de Kalahari woestijn. Het geheel is bijzonder geschikt, mede door de scherpe begrenzing van de schaduwranden van de duinen, om de meest fraaie foto's te maken.



We struinen wat rond op de plek waar het een komen en gaan is van de toeristen. Iedereen wil, begrijpelijk, het mooiste plaatje maken. Ouderwets als ik ben laat ik mij door een ander foto toestel fotograferen. De selfies zijn hier echter niet van de lucht en je ziet mensen in allerlei bochten wringen om toch maar goed met achtergrond het thuisfront te verblijden met een beeld van hun vakantievreugde. Hier ben ik absoluut nog niet aan toe, terwijl ik toch voorbeelden te over heb van waar je binnen een mum van tijd je vrienden en bekenden deelgenoot kunt maken van hetgeen je ziet.

Na hier een flinke tijd rondgelopen te hebben, besluiten we om naar de Sossusvlei door te gaan. Aangezien wij een gewone tweewiel aangedreven auto hebben moeten we een ticket kopen om met een safari jeep naar die plek gebracht te worden. En inderdaad, je hebt een 4x4 nodig om in dit terrein te kunnen rijden, Een en al rul zand en de auto ploegt er dan ook behoorlijk door heen. Jammer van die Duitser in de jeep. Hij maakte erg veel onnodig lawaai en vond zichzelf bijzonder grappig. Ik heb hem dan ook gevraagd of hij bang was. "Nee, hoezo?" Ik heb hem dan ook geantwoord dat ik dat dacht omdat hij zoveel lawaai maakte. Een dame voorin de jeep knikte toen instemmend. Ogenblikkelijk dacht ik, eens een schoolmeester, altijd een schoolmeester. Gelukkig kwamen we redelijk snel op de plaats van bestemming en konden we in alle rust genieten van het landschap hier. We gaan dan ook snel van de drukte weg en vinden fijne plekjes om van de natuur te genieten. Vooral de manier waarop





de wind een golfpatroon in het zand heeft gekregen is de moeite van het fotograferen zeker waard. We dwalen dan ook aardig ver van het gezelschap af. Er bestond ook nog een mogelijkheid om naar de vallei te gaan waar versteende bomen stonden. Dit nam echter te veel tijd in beslag en we beskuiten terug te gaan naar de Dune.

De jeeps hebben een soort pendeldienst en wanneer je een ticket hebt kun je kiezen. Nu een rustige terugreis zonder de luidruchtige Duitser. Hij zal mij trouwens wel niet aardig gevonden hebben.

Op de terugweg naar de uitgang maken we nog diverse stops om al het fraais dat we passeren vast te leggen.

Bij de uitgang wordt ons kenteken gecheckt en mogen we betalen.

Bij de tent aangekomen, zien we dat we inmiddels een tafel en twee stoeltjes voor op het terras hebben gekregen. De luxe viert hier nu hoogtij.

Omdat het nu echt te warm wordt besluiten we om rond de klok van vier nog een oommetje te maken om naar planten te zoeken en dat we het nu nog een tijdje rustig aan doen.

De zoektocht naar planten levert niets anders op dan spiesbokken, zebra's, springbokken en een verdwaalde vogel, maar geen planten, tenminste die planten die voor mij interessant zijn.

's Avonds gaan we weer naar het restaurant aan de overkant en moeten we nog wat bakkeleien over de tafel die ons de vorige avond beloofd was.

Het eten was weer prima en terug bij de tent hebben we nog een hoop na te praten over een zeer geslaagde dag.

H.V.



PUZZEL

1		2	3		4	5	6	7		8	9	10	11	12
		13		14		15			16		17			
18	19		20		21				22	23				
24		25					26	27				28	29	
30				31		32		33			34		35	
	36		37		38		39				40	41		
42		43		44					45	46				
47	48					49		50		51			52	
53			54		55		56		57				58	59
60		61		62		63					64	65		
66			67					68		69		70		
	71				72		73		74		75			
76		77		78		79		80					81	82
83	84				85					86		87		
88			89				90				91			

HORIZONTAAL

1 metaal, 4 rivier in Duitsland, 8 hostie, 13 voor, 15 insect, 17 verstand, 18 waterstand, 20 plaats in Duitsland, 22 optisch hulpmiddel, 24 voortbewegen, 26 levenloze, 28 afslagplaats bij golf, 30 groente, 31 haarkrul, 33 half, 35 voegwoord, 36 soort camping, 38 wal, 40 computergek, 43 hetzelfde, 45 soort wijn, 47 troep, 49 viseter, 51 broedplaats, 53 vogelprodukt, 54 Engels ei, 56 plaats in Gelderland, 58 oude lengtemaat, 60 edelgrootachtbaar, 62 hetzelfde, 64 mode, 66 kennis vergarend, 68 tocht, 70 viseter, 71 opstandje, 72 familielid, 74 vliegveld in Nederland,

VERTICAAL

1 schoeisel, 2 verbruikt, 3 slonzige vrouw, 5 aanwijzend voornaamwoord, 6 zwemvogel, 7 oude munt, 9 stenen vaas, 10 windrichting, 11 en dergelijke, 12 overlevering, 14 universitair symfonieorkest uit België, 16 op een andere plaats, 19 deel van de arm, 21 boosaardig, 23 water in Utrecht, 25 dorst lessen, 27 loflied, 29 voordat, 32 maal, 34 besef, 37 kade, 39 wijs, 41 kunstwerk, 42 boom, 44 cijfer, 46 slot, 48 hoge berg, 50 zoogdier, 52 nog te ontvangen, 55 regio in Somalië, 57 patat, 59 stremsel, 61 strijdtoneel, 63 land in Azië, 65

77 dwaas, 79 inertie, 81 titel, 83 hemel-
lichaam, 85 oogopslag, 86 waterdoorla-
tend, 88 Franse nv, 89 projectieplaatje,
90 politieke partij in de oorlog, 91 strijd


Duitse televisiezender, 67 herkauwer,
69 zinken bak, 73 zoogdier, 75 ondes-
kundige, 76 Europees monetair stelsel,
80 bijl, 82 zoogdier, 84 water in Noord
Brabant, 85 uitroep van afkeer, 87 vogel

Onder de inzenders van de goede oplossing van de puzzel wordt een plantje verloot.



TWEE HOBBY'S GEMAKKELIJK TE COMBINEREN

Als eerste wens ik iedereen, die ik niet persoonlijk de hand heb gedaan, een heel goed en gezond 2017. En nu weer tot de orde van de dag. Weer drie planten uit onze eigen flora.



Als eerste de Gele Ganzenbloem (*Chrysanthemum segetum*) uit de familie van de Compositen (*Compositae*). Een eenjarige plant die vooral in het zuiden plaatselijk veel voorkomt maar elders zeldzaam is. De gele bloemen verschijnen van juni tot in november. Hij groeit op zandgrond en lichte zavel in de berm en op akkerlanden. Hij kan een hoogte bereiken van 60 cm. Vaak wordt hij onder een andere naam vermeld namelijk *Glebionis segetum*. Als je een pakje bloemenzaad gemengd koopt, zit zaad van deze plant er vaak bij.



De tweede plant is veel minder opvallend het is het Rossig Fonteinkruid (*Potamogeton alpinus*) uit de Fonteinkruidfamilie (*Potamogetonaceae*). Een zeldzame tot zeer zeldzame overblijvende waterplant. De plant staat op de rode lijst en is nog steeds afnemend. De plant komt alleen voor in de kustprovincies in ondiep water dat voedselarm is en stilstaand of zwak stromend. De groene

bloemen verschijnen van juni tot en met augustus. Hij kan wel 150 cm lang worden.

Als derde deze maand Pijlkruidkers (*Cardaria draba* of *Lepidium draba*) uit de familie van de kruisbloemigen (*Cruciferae*) Een eenjarige plaatselijke algemene plant, die de witte bloemen heeft van mei tot in juli. De plant wordt tot 80 cm hoog. Deze plant komt voor op voedselrijke en kalkrijke klei . Hij is veel te vinden op zeedijken. De plant komt oorspronkelijk uit het Middellandse zeegebied maar is in Nederland te vinden sinds 1865. Vroeger werden de gemalen zaden gebruikt als peper. De naam draba komt van het Griekse drabe wat scherp betekent. De plant wordt goed bezocht door bijen. Ook worden door het koolwitje de eieren er op afgezet.

Tot de volgende maand.

Jur



STEENGOED

WINTERGROEN, *CAREX FOLIOSISSIMA* 'IRISH GREEN'

Begin december was het genieten in de tuin. Door de vochtige lucht en de vorst waren de uitgebloeide bloemen en wintergroene planten bekleed met rijp wat de tuin een bijzonder aanzien gaf en fraaie foto's opleverde, vooral de varens en de zegges waren fotogeniek.

In de tuin is geen gazon meer aanwezig. Daarvoor in de plaats zijn vaste planten, siergrassen en varens gekomen. Het scheelt in het groeiseizoen dat steeds langer duurt, veel maaiwerk. De planten die ervoor in de plaats zijn gekomen worden 's winters niet teruggesnoeid. Dit gebeurt pas in het vroege voorjaar. De hoge grassen gaan door de hakselaar en worden nadien over de borders verstrooid. Dit helpt prima tegen onkruiden en uitdroging van de grond. In een deel is *Carex foliosissima* 'Irish Green' geplant. Deze zegge is zeer winterhard en blijft in de winter mooi groen loof houden. De pollen worden 30 cm tot 40 cm hoog. Ze bloeien met mooie aartjes in mei. Snoeien is niet nodig eventueel haal ik bruine bladeren weg. De plant houdt van vochtige grond en halfschaduw en is bodem bedekkend, ze vormt al heel snel uitlopers die ook eventueel van de



Carex foliosissima 'Irish Green'

moederplant gescheiden kunnen worden. Vermeerderen kan ook door grote pollen te scheuren.

Carex ornithopoda 'Variegata', het vogelpootje heeft wit gestreept blad. Op een beschutte plek blijft deze plant wintergroen. Deze zegge is ook mooi om in een kuipen te houden.

Zegge is geen gras, ze behoort tot de cypergrassen familie of *Cyperaceae*. De *Cyperaceae* bevat meer dan 1000 soorten. De *Cyperaceae* hoort wel tot de orde *Poales*. Tot deze orde behoren grassen, bromelia's en de landbouwgewassen zoals tarwe, mais, rijst, haver, suikerriet en ananas. Zegge komt voornamelijk in gematigde en koude streken voor. Zegge is te herkennen aan de driekantige stengels. De bladvoet vormt meestal een gesloten schede om de stengel, de bladschijven lijken op het blad van gras en staan in 3 rijen. Bij zegge staan de mannelijke en vrouwelijke bloempjes apart in aarvormige bloeiwijzen. Voor het determineren van zo'n 2000 soorten zegge is het vaak noodzakelijk om ook de ondergrondse delen, de vruchten en de schutbladachtige urntjes die om de vruchtjes blijven zitten te bekijken. De urntjes helpen bij de verspreiding door wind en water.

Trudy




Carex ornithopoda 'Variegata'

MET EEN BOEKJE IN EEN HOEKJE

Zo af en toe haal je boeken uit je kast die daar al weer een tijdje staan en die eigenlijk het nog eens doornemen meer dan waard zijn. Het betreft bij dit boek geen standaardwerk, maar een boek dat door een liefhebber is geschreven en waarbij je al lezende instemmend kunt knikken wanneer je bij de verzorging dingen herkent die je zelf ook zo doet. Of, in het andere geval, dingen die je leest en waarvan je denkt: „Dat is handig om te onthouden.” Een mens is uiteraard nooit te oud om te leren en met bepaalde handigheidjes kun je altijd je voordeel doen.

Wat direct opvalt in het boek is het gebruik van de namen die in de volksmond worden gebruikt. Zeker in het begin van het boek en dat is best wel jammer want ik ben niet helemaal ingevoerd in die nomenclatuur. Je moet dan snuffelen in andere boeken om achter



de Latijnse naam van de plant te komen. Na de plichtplegingen van verantwoording en inleiding verklaart de schrijver wat cactussen zijn, hoe ze te planten, in de volle grond of in potten. Leuk detail hierbij is; kies een pot die bij de plant past. Dus ik neem aan dat hij het hier over sierpotten heeft. Planten voor de volle zon of schaduw passeren de revue en tevens bescherming tegen vorst. Leuk zijn de voorwerpen die hij adviseert om met de cactussen te werken voor het potten en verpotten. Als meest curieuze wil ik een stuk vloerbedekking noemen.

Omdat het een boek uit de Verenigde Staten is. Wordt bij de beschrijving van de planten begon-

nen met het geslacht Echinocereus. Hierbij wordt dan ineens weer wel de Latijnse naam gegeven. Heel kort wordt van de plant de streek van herkomst gegeven, de grootte die hij in de natuur bereikt, het niveau van winterhardheid en de periode van de bloei.

Na de behandeling van de planten summier de plagen en ziektes genoemd en dan een lijst van cactussen (bijna) zonder doorns, geurende cactussen en cactussen die gegeten kunnen worden.

Aan het eind van het boek worden een groot aantal kwekerijen in de Verenigde Staten en Canada genoemd. Er wordt zelfs een boekwinkeltje genoemd. Dan volgt nog een lijst met de zones, dus de minimumtemperaturen geschikt voor bepaalde cactussen. Boven aan de lijst stond $-45,6^{\circ}\text{C}$. en eindigt dan bij $4,5^{\circ}\text{C}$.

Al met al een leuk boekje waar toch wel weer wat wetenswaardigheden zijn uit te halen.

H.V.

ONDER ONS GEZEGD

Verslag van onze praat- en foto-avond op donderdag 8 december. Marita was heel erg druk en had dus geen tijd om oliëbollen te bakken. Jur bracht daarom een meter banketstaaf mee die ook lekker was bij de koffie. Ik heb Cees nog even gebeld en hij is behoorlijk aan het opknappen. Hopelijk komt hij in januari weer. Ina Bennink haar ziekte verandert nog niet zoveel, dat is dus nog afwachten. Het reisje wordt vastgesteld op zaterdag 27 mei, dan kunnen Tonnie en Bennie ook mee.

Trudy, Diddy en Henk hebben fotoboeken en de laptop meegebracht. Als je al die prachtige plaatjes ziet, krijg je ook zin om dat allemaal te bekijken, maar ik denk niet dat dat gaat lukken. Diddy en Trudy hebben voor hapjes gezorgd en er wordt gezellig gekletst, de avond is zo om. De voorzitter wenst iedereen heel fijne feestdagen en een gelukkig en gezond 2017, waar ik me graag bij aansluit.

Annie



Carex foliosissima 'Irish Green'

AGENDA

Uitnodiging voor de jaarvergadering op donderdag 9 februari 2017 in de “Kruidenhof te Mallum” in Eibergen.

Aanvang 8 uur.

Agenda:

1. Opening. Mededelingen. Ingekomen stukken.
2. Jaarverslag en financieel verslag.
3. Verslag kascommissie.
4. Bestuursverkiezing: Aftredend en herkiesbaar: Henk Viscaal en Annie Heijnen.
5. Pauze en verloting
6. Piet Hoogers met verslag over Bali.
7. Rondvraag.
8. Sluiting.

Eventuele tegenkandidaten voor het bestuur kunnen tot een half uur voor aanvang van de vergadering aangemeld worden.

Agenda januari:

1. Opening. Mededelingen. Ingekomen stukken.
2. Henk Viscaal met lezing over Namibie.
3. Pauze en verloting.
4. Vervolg lezing.
5. Rondvraag.
6. Sluiting.

Met vriendelijke groeten en tot ziens,

Het bestuur.

Jaarprogramma 2016

12 Januari	Henk Viscaal lezing Namibie 2016.
9 Februari	Jaarvergadering + Piet Hoogers over Bali.
9 Maart	Lezing Ludwig Bercht.
13 April	Lezing Jan Lubbers over Midden-Amerika.
6/7 Mei	Lenteweekend.
11 Mei	Praktijkavond.
27 Mei	Cactusreisje.
8 Juni	Tuinbezoek Johan van Dijk.
13 Juli	Tuinbezoek Henk Viscaal.
Augustus	Vakantie.
7 September	Gert Ubink lezing.
12 Oktober	Ruilavond.
9 November	Lezing Geert Borgonje over de eigen tuin.
14 December	Praat / Spel ? Fotoavond.

OPEN DAG

ZATERDAG 3 JUNI 2017

Mijnsherenweg 20
1433 AS Kudelstaart

Tel. 0297 326880
Fax. 0297 343089



Inhoud

Plant van de maand	4
Fotogalerij	5
Een dagje Namibi	6
Puzzel	10
Twee hobby's gemakkelijk te combineren	12
Steengoed	14
Met een boekje in een hoekje	16
Onder ons gezegd	17
Agenda	18